

Bifati numai dacă este cazul:

- Mari Contribuabili care depun bilanțul la București
- Sucursala
- GIÉ - grupuri de interes economic

Tip situație financiară : BL

 An  Semestru Anul 2016

Entitatea REGIA AUTONOMA DE TRANSPORT BUCURESTI

Adresa	Județ	Sector	Localitate			
	Bucuresti	Sector 1	Bucuresti			
	Strada	Nr.	Bloc	Scara	Ap.	Telefon
	DINICU GOLESCU	1				

Număr din registrul comerțului J/40/46/1991 Cod unic de inregistrare 1 5 8 9 8 8 6

Forma de proprietate

11--Regii autonome

Activitatea preponderanta (cod si denumire clasa CAEN)

4931 Transporturi urbane, suburbane și metropolitane de călători

Activitatea preponderanta efectiv desfasurata (cod si denumire clasa CAEN)

4931 Transporturi urbane, suburbane și metropolitane de călători

 **Situații financiare anuale**

(entități al căror exercițiu financiar coincide cu anul calendaristic)

 **Raportări anuale**
 Entități mijlocii, mari și entități de interes public

 Entități mici

 Microentități

 Entități de interes public ?

 1. entitățile care au optat pentru un exercițiu financiar diferit de anul calendaristic, cf.art. 27 din Legea contabilității nr. 82/1991

 2. persoanele juridice aflate în lichidare, potrivit legii

 3. subunitățile deschise în România de societăți rezidente în state aparținând Spațiului Economic European

Situațiile financiare anuale încheiate la 31.12.2016 de către entitățile de interes public și de entitățile prevazute la pct.9 alin.(4) din Reglementările contabile, aprobate prin OMFP nr. 1.802/2014, cu modificările și completările ulterioare, al caror exercitiu financiar corespunde cu anul calendaristic

F10 - BILANT

F20 - CONTUL DE PROFIT ȘI PIERDERE

F30 - DATE INFORMATIVE

F40 - SITUATIA ACTIVELOR IMOBILIZATE

**Indicatori :**

Capitaluri - total

517.492.506

Profit/ pierdere

301.012

**ADMINISTRATOR,**

Numele și prenumele

MIHAIL ADRIAN SORIN

Semnătura



SEMNATURA DEVINE VIZIBILA DUPA O VALIDARE CORECTA

**INTOCMIT,**

Numele și prenumele

CHIRU VIRGIL

Calitatea

11--DIRECTOR ECONOMIC

Semnătura

Nr.de inregistrare in organismul profesional

Entitatea are obligația legală de auditare a situațiilor financiare anuale?

 DA

 NU
**AUDITOR,**

Nume și prenume auditor persoana fizică/ Denumire firma de audit

Nr.de inregistrare in Registrul CAFR

CIF/ CUI

Formular VALIDAT

**BILANT**  
la data de 31.12.2016

Cod 10

- lei -

Denumirea elementului	Nr. rd.	Sold la:	
		01.01.2016	31.12.2016
A	B	1	2
<b>A. ACTIVE IMOBILIZATE</b>			
<b>I. IMOBILIZĂRI NECORPORALE</b>			
1. Cheltuieli de constituire (ct.201-2801)	01		
2. Cheltuielile de dezvoltare (ct.203-2803-2903)	02		
3. Concesiuni, brevete, licențe, mărci comerciale, drepturi și active similare și alte imobilizări necorporale (ct. 205 + 208 - 2805 - 2808 - 2905 - 2908)	03	91.368	112.472
4. Fond comercial (ct.2071-2807)	04		
5. Active necorporale de explorare și evaluare a resurselor minerale (ct. 206-2806-2906)	05		
6. Avansuri (ct.4094)	06		
<b>TOTAL (rd.01 la 06)</b>	<b>07</b>	<b>91.368</b>	<b>112.472</b>
<b>II. IMOBILIZĂRI CORPORALE</b>			
1. Terenuri și construcții (ct. 211 + 212 - 2811 - 2812 - 2911 - 2912)	08	397.835.826	379.130.833
2. Instalații tehnice și mașini (ct. 213 + 223 - 2813 - 2913)	09	155.401.795	104.186.205
3. Alte instalații, utilaje și mobilier (ct. 214 + 224 - 2814 - 2914)	10	262.119	210.140
4. Investiții imobiliare (ct. 215 - 2815 - 2915)	11		
5. Imobilizări corporale în curs de execuție (ct. 231-2931)	12	504.310	1.471.900
6. Investiții imobiliare în curs de execuție (ct. 235-2935)	13		
7. Active corporale de explorare și evaluare a resurselor minerale (ct. 216-2816-2916)	14		
8. Active biologice productive (ct.217+227-2817-2917)	15		
9. Avansuri (ct. 4093)	16		
<b>TOTAL (rd. 08 la 16)</b>	<b>17</b>	<b>554.004.050</b>	<b>484.999.078</b>
<b>III. IMOBILIZĂRI FINANCIARE</b>			
1. Acțiuni deținute la filiale (ct. 261 - 2961)	18		
2. Împrumuturi acordate entităților din grup (ct. 2671 + 2672 - 2964)	19	436.122	436.122
3. Acțiunile deținute la entitățile asociate și la entitățile controlate în comun (ct. 262+263 - 2962)	20		
4. Împrumuturi acordate entităților asociate și entităților controlate în comun (ct. 2673 + 2674 - 2965)	21		
5. Alte titluri imobilizate (ct. 265 + 266 - 2963)	22	200	200
6. Alte împrumuturi (ct. 2675* + 2676* + 2677 + 2678* + 2679* - 2966* - 2968*)	23	476.012	37.819
<b>TOTAL (rd. 18 la 23)</b>	<b>24</b>	<b>912.334</b>	<b>474.141</b>
<b>ACTIVE IMOBILIZATE - TOTAL (rd. 07 + 17 + 24)</b>	<b>25</b>	<b>555.007.752</b>	<b>485.585.691</b>
<b>B. ACTIVE CIRCULANTE</b>			
<b>I. STOCURI</b>			
1. Materii prime și materiale consumabile (ct. 301 + 302 + 303 +/- 308 +321 + 322 + 323 + 328 + 351 + 358 + 381 +/- 388 - 391 - 392 - 3951 - 3958 - 398)	26	33.763.761	39.616.112

2. Producția în curs de execuție (ct. 331 + 332 + 341 +/- 348* - 393 - 3941 - 3952)	27	11.363.305	6.173.047
3. Produse finite și mărfuri (ct. 345 + 346 + 347 +/- 348* + 354 + 356 + 357 + 361 + 326 +/- 368 + 371 + 327 +/- 378 - 3945 - 3946 - 3947 - 3953 - 3954 - 3955 - 3956 - 3957 - 396 - 397 - din ct. 4428)	28	83.563	27.683
4. Avansuri (ct. 4091)	29		
<b>TOTAL (rd. 26 la 29)</b>	<b>30</b>	<b>45.210.629</b>	<b>45.816.842</b>
<b>II. CREAŢE</b> (Sumele care urmează să fie încasate după o perioadă mai mare de un an trebuie prezentate separat pentru fiecare element.)			
1. Creanțe comerciale 1) (ct. 2675* + 2676* + 2678* + 2679* - 2966* - 2968* + 4092 + 411 + 413 + 418 - 491)	31	3.149.495	4.498.960
2. Sume de încasat de la entitățile afiliate (ct. 451** - 495*)	32		
3. Sume de încasat de la entitățile asociate și entitățile controlate în comun (ct. 453** - 495*)	33		
4. Alte creanțe (ct. 425 + 4282 + 431** + 437** + 4382 + 441** + 4424 + din ct. 4428** + 444** + 445 + 446** + 447** + 4482 + 4582 + 4662 + 461 + 473** - 496 + 5187)	34	102.345.575	311.789.914
5. Capital subscris și nevărsat (ct. 456 - 495*)	35		
<b>TOTAL (rd. 31 la 35)</b>	<b>36</b>	<b>105.495.070</b>	<b>316.288.874</b>
<b>III. INVESTIȚII PE TERMEN SCURT</b>			
1. Acțiuni deținute la entitățile afiliate (ct. 501 - 591)	37		
2. Alte investiții pe termen scurt (ct. 505 + 506 + 507 + din ct. 508 - 595 - 596 - 598 + 5113 + 5114)	38		
<b>TOTAL (rd. 37 + 38)</b>	<b>39</b>		
<b>IV. CASA ȘI CONTURI LA BĂNCI</b> (din ct. 508 + ct. 5112 + 512 + 531 + 532 + 541 + 542)	40	36.140.049	17.330.556
<b>ACTIVE CIRCULANTE - TOTAL (rd. 30 + 36 + 39 + 40)</b>	<b>41</b>	<b>186.845.748</b>	<b>379.436.272</b>
<b>C. CHELTUIELI ÎN AVANS</b> (ct. 471) (rd. 43+44)	42	654.184	1.192.536
Sume de reluat într-o perioadă de până la un an (din ct. 471*)	43	408.368	226.408
Sume de reluat într-o perioadă mai mare de un an (din ct. 471*)	44	245.816	966.128
<b>D. DATORII: SUMELE CARE TREBUIE PLĂTITE ÎNTR-O PERIOADĂ DE PÂNĂ LA 1 AN</b>			
1. Împrumuturi din emisiunea de obligațiuni, prezentându-se separat împrumuturile din emisiunea de obligațiuni convertibile (ct. 161 + 1681 - 169)	45		
2. Sume datorate instituțiilor de credit (ct. 1621 + 1622 + 1624 + 1625 + 1627 + 1682 + 5191 + 5192 + 5198)	46	22.261.535	22.005.575
3. Avansuri încasate în contul comenzilor (ct. 419)	47	4.698	4.698
4. Datorii comerciale - furnizori (ct. 401 + 404 + 408)	48	26.965.928	30.427.972
5. Efecte de comerț de plătit (ct. 403 + 405)	49		
6. Sume datorate entităților din grup (ct. 1661 + 1685 + 2691 + 451***)	50		
7. Sume datorate entităților asociate și entităților controlate în comun (ct. 1663 + 1686 + 2692 + 2693 + 453***)	51		
8. Alte datorii, inclusiv datoriile fiscale și datoriile privind asigurările sociale (ct. 1623 + 1626 + 167 + 1687 + 2695 + 421 + 423 + 424 + 426 + 427 + 4281 + 431*** + 437*** + 4381 + 441*** + 4423 + 4428*** + 444*** + 446*** + 447*** + 4481 + 455 + 456*** + 457 + 4581 + 462 + 4661 + 473*** + 509 + 5186 + 5193 + 5194 + 5195 + 5196 + 5197)	52	269.472.537	241.633.508
<b>TOTAL (rd. 45 la 52)</b>	<b>53</b>	<b>318.704.698</b>	<b>294.071.753</b>
<b>E. ACTIVE CIRCULANTE NETE/DATORII CURENTE NETE (rd. 41+43-53-70-73-76)</b>	<b>54</b>	<b>-141.057.978</b>	<b>75.105.690</b>
<b>F. TOTAL ACTIVE MINUS DATORII CURENTE (rd. 25+44+54)</b>	<b>55</b>	<b>414.195.590</b>	<b>561.657.509</b>

F10 - pag. 3			
<b>G. DATORII: SUMELE CARE TREBUIE PLĂTITE ÎNTR-O PERIOADA MAI MARE DE 1 AN</b>			
1. Împrumuturi din emisiunea de obligațiuni, prezentându-se separat împrumuturile din emisiunea de obligațiuni convertibile (ct. 161 + 1681 - 169)	56		
2. Sume datorate instituțiilor de credit (ct. 1621 + 1622 + 1624 + 1625 + 1627 + 1682 + 5191 + 5192 + 5198)	57	64.899.622	44.165.003
3. Avansuri încasate în contul comenzilor (ct. 419)	58		
4. Datorii comerciale - furnizori (ct. 401 + 404 + 408)	59		
5. Efecte de comerț de plătit (ct. 403 + 405)	60		
6. Sume datorate entităților din grup (ct. 1661 + 1685 + 2691 + 451***)	61		
7. Sume datorate entităților asociate și entităților controlate în comun (ct. 1663 + 1686 + 2692 + 2693 + 453***)	62		
8. Alte datorii, inclusiv datoriile fiscale și datoriile privind asigurările sociale (ct. 1623 + 1626 + 167 + 1687 + 2695 + 421 + 423 + 424 + 426 + 427 + 4281 + 431*** + 437*** + 4381 + 441*** + 4423 + 4428*** + 444*** + 446*** + 447*** + 4481 + 455 + 456*** + 4581 + 462 + 4661 + 473*** + 509 + 5186 + 5193 + 5194 + 5195 + 5196 + 5197)	63		
<b>TOTAL (rd.56 la 63)</b>	<b>64</b>	<b>64.899.622</b>	<b>44.165.003</b>
<b>H. PROVIZIOANE</b>			
1. Provizioane pentru beneficiile angajaților (ct. 1515+1517)	65		
2. Provizioane pentru impozite (ct. 1516)	66		
3. Alte provizioane (ct. 1511 + 1512 + 1513 + 1514 + 1518)	67		
<b>TOTAL (rd. 65 la 67)</b>	<b>68</b>		
<b>I. VENITURI ÎN AVANS</b>			
1. Subvenții pentru investiții (ct. 475)( <b>rd. 70+71</b> )	<b>69</b>	4.549.570	4.465.730
Sume de reluat într-o perioadă de până la un an (ct. 475*)	70	4.549.570	4.465.730
Sume de reluat într-o perioadă mai mare de un an (ct. 475*)	71		
2. Venituri înregistrate în avans (ct. 472) ( <b>rd.73 + 74</b> )	<b>72</b>	5.057.826	6.019.507
Sume de reluat într-o perioadă de până la un an (ct. 472*)	73	5.057.826	6.019.507
Sume de reluat într-o perioadă mai mare de un an (ct. 472*)	74		
3. Venituri în avans aferente activelor primite prin transfer de la clienți (ct. 478)( <b>rd.76+77</b> )	<b>75</b>		
Sume de reluat într-o perioadă de până la un an (ct. 478*)	76		
Sume de reluat într-o perioadă mai mare de un an (ct. 478*)	77		
<b>Fond comercial negativ (ct.2075)</b>	<b>78</b>		
<b>TOTAL (rd. 69 + 72 + 75 + 78)</b>	<b>79</b>	<b>9.607.396</b>	<b>10.485.237</b>
<b>J. CAPITAL ȘI REZERVE</b>			
<b>I. CAPITAL</b>			
1. Capital subscris vărsat (ct. 1012)	80		
2. Capital subscris nevărsat (ct. 1011)	81		
3. Patrimoniul regiei (ct. 1015)	82	450.479.359	401.578.777
4. Patrimoniul institutelor naționale de cercetare-dezvoltare (ct. 1018)	83		
5. Alte elemente de capitaluri proprii (1031)	84		
<b>TOTAL (rd. 80 la 84)</b>	<b>85</b>	<b>450.479.359</b>	<b>401.578.777</b>
<b>II. PRIME DE CAPITAL (ct. 104)</b>	<b>86</b>		

<b>III. REZERVE DIN REEVALUARE (ct. 105)</b>	87	122.642.085	125.046.098
<b>IV. REZERVE</b>			
1. Rezerve legale (ct. 1061)	88		
2. Rezerve statutare sau contractuale (ct. 1063)	89		
3. Alte rezerve (ct. 1068)	90	1.269.663	1.269.663
<b>TOTAL (rd. 88 la 90)</b>	91	1.269.663	1.269.663
Acțiuni proprii (ct. 109)	92		
Câștiguri legate de instrumentele de capitaluri proprii (ct. 141)	93		
Pierderi legate de instrumentele de capitaluri proprii (ct. 149)	94		
<b>V. PROFITUL SAU PIERDEREA REPORTAT(Ă)</b>	<b>SOLD C (ct. 117)</b>	95	0
	<b>SOLD D (ct. 117)</b>	96	225.095.139
<b>VI. PROFITUL SAU PIERDEREA EXERCIȚIULUI FINANCIAR</b>			
	<b>SOLD C (ct. 121)</b>	97	301.012
	<b>SOLD D (ct. 121)</b>	98	0
Repartizarea profitului (ct. 129)	99		
<b>CAPITALURI PROPRII - TOTAL (rd. 85+86+87+91-92+93-94+95-96+97-98-99)</b>	100	349.295.968	517.492.506
Patrimoniul public (ct. 1016)	101		
Patrimoniul privat (ct. 1017) 2)	102		
<b>CAPITALURI - TOTAL (rd.100+101+102) (rd.25+41+42-53-64-68-79)</b>	103	349.295.968	517.492.506

Suma de control F10 : 1111269336 / 50514024929

\*) Conturi de repartizat după natura elementelor respective.

\*\*) Solduri debitoare ale conturilor respective.

\*\*\*) Solduri creditoare ale conturilor respective.

1) Sumele înscrise la acest rând (rd.31) și preluate din conturile 2675 la 2679 reprezintă creanțele aferente contractelor de leasing financiar și altor contracte asimilate, precum și alte creanțe immobilizate, scadente într-o perioadă mai mică de 12 luni.

2) Se va completa de către entitățile cărora le sunt incidente prevederile Ordinului ministrului finanțelor publice și al ministrului delegat pentru buget nr. 668/2014 pentru aprobarea Precizărilor privind întocmirea și actualizarea inventarului centralizat al bunurilor imobile proprietate privată a statului și a drepturilor reale supuse inventarierii, cu modificările și completările ulterioare.

**ADMINISTRATOR,**

Numele și prenumele

MIHAIL ADRIAN SORIN

Semnătura




Formular  
VALIDAT

**INTOCMIT,**


Numele și prenumele

CHIRU VIRGIL

Calitatea

11-DIRECTOR ECONOMIC

Semnătura



Nr.de inregistrare in organismul profesional:

**CONTUL DE PROFIT ȘI PIERDERE**

la data de 31.12.2016

Cod 20

- lei -

Denumirea indicatorilor	Nr. rd.	Exercițiul financiar	
		2015	2016
A	B	1	2
1. Cifra de afaceri netă (rd. 02+03-04+05+06)	01	675.804.739	770.628.910
Producția vândută (ct.701+702+703+704+705+706+708)	02	170.635.850	176.741.035
Venituri din vânzarea mărfurilor (ct. 707)	03	903.889	887.875
Reduceri comerciale acordate (ct. 709)	04		
Venituri din dobânzi înregistrate de entitățile radiate din Registrul general și care mai au în derulare contracte de leasing (ct.766*)	05		
Venituri din subvenții de exploatare aferente cifrei de afaceri nete (ct.7411)	06	504.265.000	593.000.000
2. Venituri aferente costului producției în curs de execuție (ct.711+712)			
Sold C	07	5.536.517	-2.240.527
Sold D	08	0	0
3. Venituri din producția de imobilizări necorporale și corporale (ct.721+ 722)	09	10.356.383	7.750.145
4. Venituri din reevaluarea imobilizărilor corporale (ct. 755)	10		
5. Venituri din producția de investiții imobiliare (ct. 725)	11		
6. Venituri din subvenții de exploatare (ct. 7412 + 7413 + 7414 + 7415 + 7416 + 7417 + 7419)	12		
7. Alte venituri din exploatare (ct.751+758+7815)	13	119.073.426	84.228.370
-din care, venituri din fondul comercial negativ (ct.7815)	14		
-din care, venituri din subvenții pentru investiții (ct.7584)	15	114.279.735	78.213.127
<b>VENITURI DIN EXPLOATARE – TOTAL (rd. 01 + 07 - 08 + 09 + 10 + 11 + 12 + 13)</b>	<b>16</b>	<b>810.771.065</b>	<b>860.366.898</b>
8. a) Cheltuieli cu materiile prime și materialele consumabile (ct.601+602)	17	116.354.028	108.186.346
Alte cheltuieli materiale (ct.603+604+606+608)	18	447.479	453.209
b) Alte cheltuieli externe (cu energie și apă)(ct.605)	19	32.869.138	30.955.543
c) Cheltuieli privind mărfurile (ct.607)	20	781.304	789.614
Reduceri comerciale primite (ct. 609)	21		
9. Cheltuieli cu personalul (rd. 23+24)	22	464.853.421	486.089.225
a) Salarii și indemnizații (ct.641+642+643+644)	23	371.414.253	387.104.103
b) Cheltuieli cu asigurările și protecția socială (ct.645)	24	93.439.168	98.985.122
10.a) Ajustări de valoare privind imobilizările corporale și necorporale (rd. 26 - 27)	25	119.019.073	82.758.590
a.1) Cheltuieli (ct.6811+6813+6817)	26	119.019.073	82.758.590
a.2) Venituri (ct.7813)	27		
b) Ajustări de valoare privind activele circulante (rd. 29 - 30)	28	26.300.398	-9.460.358

b.1) Cheltuieli (ct.654+6814)	29	30.433.511	22.577
b.2) Venituri (ct.754+7814)	30	4.133.113	9.482.935
<b>11. Alte cheltuieli de exploatare (rd. 32 la 38)</b>	<b>31</b>	<b>41.987.343</b>	<b>152.868.643</b>
11.1. Cheltuieli privind prestațiile externe (ct.611+612+613+614+615+621+622+623+624+625+626+627+628)	32	8.631.444	10.526.025
11.2. Cheltuieli cu alte impozite, taxe și vărsăminte asimilate; cheltuieli reprezentând transferuri și contribuții datorate în baza unor acte normative speciale(ct. 635 +6586*)	33	15.999.220	91.347.677
11.3. Cheltuieli cu protecția mediului înconjurător (ct. 652)	34	6.462	27.277
11.4 Cheltuieli din reevaluarea imobilizărilor corporale (ct. 655)	35		
11.5. Cheltuieli privind calamitățile și alte evenimente similare (ct. 6587)	36		
11.6. Alte cheltuieli (ct.651+ 6581+ 6582 + 6583 + 6588)	37	17.350.217	50.967.664
Cheltuieli cu dobânzile de refinanțare înregistrate de entitățile radiate din Registrul general și care mai au în derulare contracte de leasing (ct.666*)	38		
<b>Ajustări privind provizioanele (rd. 40 - 41)</b>	<b>39</b>	<b>-92.291</b>	<b>0</b>
- Cheltuieli (ct.6812)	40		
- Venituri (ct.7812)	41	92.291	0
<b>CHELTUIELI DE EXPLOATARE – TOTAL (rd. 17 la 20 - 21 +22 + 25 + 28 + 31 + 39)</b>	<b>42</b>	<b>802.519.893</b>	<b>852.640.812</b>
<b>PROFITUL SAU PIERDEREA DIN EXPLOATARE:</b>			
- Profit (rd. 16 - 42)	43	8.251.172	7.726.086
- Pierdere (rd. 42 - 16)	44	0	0
<b>12. Venituri din interese de participare (ct.7611+7612+7613)</b>	<b>45</b>		
- din care, veniturile obținute de la entitățile afiliate	46		
<b>13. Venituri din dobânzi (ct. 766*)</b>	<b>47</b>	<b>32.915</b>	<b>2.376</b>
- din care, veniturile obținute de la entitățile afiliate	48		
<b>14. Venituri din subvenții de exploatare pentru dobânda datorată (ct. 7418)</b>	<b>49</b>		
<b>15. Alte venituri financiare (ct.762+764+765+767+768+7615)</b>	<b>50</b>	<b>4.288.361</b>	<b>3.362.461</b>
- din care, venituri din alte imobilizări financiare ( ct. 7615)	51		
<b>VENITURI FINANCIARE – TOTAL (rd. 45+47+49+50)</b>	<b>52</b>	<b>4.321.276</b>	<b>3.364.837</b>
<b>16. Ajustări de valoare privind imobilizările financiare și investițiile financiare deținute ca active circulante (rd. 54 - 55)</b>	<b>53</b>		
- Cheltuieli (ct.686)	54		
- Venituri (ct.786)	55		
<b>17. Cheltuieli privind dobânzile (ct.666*)</b>	<b>56</b>	<b>4.221.792</b>	<b>3.298.327</b>
- din care, cheltuielile în relația cu entitățile afiliate	57		
Alte cheltuieli financiare (ct.663+664+665+667+668)	58	81.957	74.772
<b>CHELTUIELI FINANCIARE – TOTAL (rd. 53+56+58)</b>	<b>59</b>	<b>4.303.749</b>	<b>3.373.099</b>
<b>PROFITUL SAU PIERDEREA FINANCIAR(Ă):</b>			
- Profit (rd. 52 - 59)	60	17.527	0
- Pierdere (rd. 59 - 52)	61	0	8.262

<b>VENITURI TOTALE (rd. 16 + 52)</b>	62	815.092.341	863.731.735
<b>CHELTUIELI TOTALE (rd. 42 + 59)</b>	63	806.823.642	856.013.911
<b>18. PROFITUL SAU PIERDEREA BRUT(Ă):</b>			
- Profit (rd. 62 - 63)	64	8.268.699	7.717.824
- Pierdere (rd. 63 - 62)	65	0	0
19. Impozitul pe profit (ct.691)	66	8.268.699	7.416.812
20. Alte impozite neprezentate la elementele de mai sus (ct.698)	67		
<b>21. PROFITUL SAU PIERDEREA NET(Ă) A EXERCIȚIULUI FINANCIAR:</b>			
- Profit (rd. 64 - 65 - 66 - 67)	68	0	301.012
- Pierdere (rd. 65 + 66 + 67 - 64)	69	0	0

Suma de control F20 : 13103628213 / 50514024929

\*) Conturi de repartizat după natura elementelor respective.

La rândul 23 - se cuprind și drepturile colaboratorilor, stabilite potrivit legislației muncii, care se preiau din rulajul debitor al contului 621 „Cheltuieli cu colaboratorii”, analitic „Colaboratori persoane fizice”.

La rândul 33 - în contul 6586 „Cheltuieli reprezentând transferuri și contribuții datorate în baza unor acte normative speciale” se evidențiază cheltuielile reprezentând transferuri și contribuții datorate în baza unor acte normative speciale, altele decât cele prevăzute de Codul Fiscal.

**ADMINISTRATOR,**

Numele și prenumele

MIHAIL ADRIAN SORIN

Semnătura



Formular  
VALIDAT

**INTOCMIT,**

Numele și prenumele

CHIRU VIRGIL

Calitatea

11--DIRECTOR ECONOMIC

Semnătura



Nr.de inregistrare in organismul profesional:



# DATE INFORMATIVE

F30 - pag. 1

Cod 30

la data de 31.12.2016

- lei -

<b>I. Date privind rezultatul inregistrat</b>	<b>Nr. rd.</b>	<b>Nr.unitati</b>	<b>Sume</b>	
<b>A</b>	<b>B</b>	<b>1</b>	<b>2</b>	
Unitați care au inregistrat profit	01	1	301.012	
Unitați care au inregistrat pierdere	02			
Unitați care nu au inregistrat nici profit nici pierdere	03			
<b>II Date privind platile restante</b>	<b>Nr. rd.</b>	<b>Total, din care:</b>	<b>Pentru activitatea curenta</b>	<b>Pentru activitatea de investitii</b>
<b>A</b>	<b>B</b>	<b>1=2+3</b>	<b>2</b>	<b>3</b>
Plati restante – total (rd.05 + 09 + 15 la 19 + 23)	04			
Furnizori restanți – total (rd. 06 la 08)	05			
- peste 30 de zile	06			
- peste 90 de zile	07			
- peste 1 an	08			
Obligatii restante fata de bugetul asigurarilor sociale – total (rd.10 la 14)	09			
- contributi pentru asigurari sociale de stat datorate de angajatori, salariatii si alte persoane asimilate	10			
- contributi pentru fondul asigurarilor sociale de sanatate	11			
- contribuția pentru pensia suplimentară	12			
- contributi pentru bugetul asigurarilor pentru somaj	13			
- alte datorii sociale	14			
Obligatii restante fata de bugetele fondurilor speciale si alte fonduri	15			
Obligatii restante fata de alti creditorii	16			
Impozite si taxe neplatite la termenul stabilit la bugetul de stat	17			
Impozite si taxe neplatite la termenul stabilit la bugetele locale	18			
Credite bancare nerambursate la scadenta – total (rd. 20 la 22)	19			
- restante dupa 30 de zile	20			
- restante dupa 90 de zile	21			
- restante dupa 1 an	22			
Dobanzi restante	23			
<b>III. Numar mediu de salariatii</b>	<b>Nr. rd.</b>	<b>31.12.2015</b>		<b>31.12.2016</b>
<b>A</b>	<b>B</b>	<b>1</b>		<b>2</b>
Numar mediu de salariatii	24	10.274		10.014
Numarul efectiv de salariatii existenti la sfarsitul perioadei, respectiv la data de 31 decembrie	25	10.045		10.175

IV. Dobânzi, dividende și redevențe plătite în cursul perioadei de raportare. Subvenții încasate și creanțe restante	Nr. rd.	Sume (lei)
A	B	1
Venituri brute din <b>dobânzi</b> plătite către <b>persoanele fizice</b> nerezidente , din care:	26	
- impozitul datorat la bugetul de stat	27	
Venituri brute din <b>dobânzi</b> plătite către <b>persoanele fizice</b> nerezidente din statele membre ale Uniunii Europene, din care:	28	
- impozitul datorat la bugetul de stat	29	
Venituri brute din <b>dobânzi</b> plătite către <b>persoane juridice</b> nerezidente, din care:	30	
- impozitul datorat la bugetul de stat	31	
Venituri brute din <b>dobânzi</b> plătite către <b>persoane juridice</b> asociate*) nerezidente din statele membre ale Uniunii Europene, din care:	32	
- impozitul datorat la bugetul de stat	33	
Venituri brute din <b>dividende</b> plătite către <b>persoanele fizice</b> nerezidente , din care:	34	
- impozitul datorat la bugetul de stat	35	
Venituri brute din <b>dividende</b> plătite către <b>persoanele fizice</b> nerezidente din statele membre ale Uniunii Europene, din care:	36	
- impozitul datorat la bugetul de stat	37	
Venituri brute din <b>dividende</b> plătite către <b>persoane juridice</b> nerezidente , potrivit prevederilor art. 229 alin. (1) lit. c) din Legea nr. 227/2015 privind Codul fiscal, cu modificările și completările ulterioare, din care:	38	
- impozitul datorat la bugetul de stat	39	
Venituri brute din <b>redevențe</b> plătite către <b>persoane fizice</b> nerezidente, din care:	40	
- impozitul datorat la bugetul de stat	41	
Venituri brute din <b>redevențe</b> plătite către <b>persoane fizice</b> nerezidente din state membre ale Uniunii Europene, din care:	42	
- impozitul datorat la bugetul de stat	43	
Venituri brute din <b>redevențe</b> plătite către <b>persoane juridice</b> nerezidente, din care:	44	
- impozitul datorat la bugetul de stat	45	
Venituri brute din <b>redevențe</b> plătite către <b>persoane juridice</b> asociate*) nerezidente din statele membre ale Uniunii Europene, din care:	46	
- impozitul datorat la bugetul de stat	47	
Redevențe plătite în cursul perioadei de raportare pentru bunurile din domeniul public, primite în concesiune, din care:	48	
- redevențe pentru bunurile din domeniul public plătite la bugetul de stat	49	
Redevență minieră plătită la bugetul de stat	50	
Redevență petrolieră plătită la bugetul de stat	51	
Chirii plătite în cursul perioadei de raportare pentru terenuri <sup>1)</sup>	52	
Venituri brute din <b>servicii</b> plătite către <b>persoane nerezidente</b> , din care:	53	
- impozitul datorat la bugetul de stat	54	
Venituri brute din <b>servicii</b> plătite către <b>persoane nerezidente</b> din statele membre ale Uniunii Europene, din care:	55	
- impozitul datorat la bugetul de stat	56	
<b>Subvenții</b> încasate în cursul perioadei de raportare, din care:	57	601.837.426

- subvenții încasate în cursul perioadei de raportare aferente activelor	58	8.837.426	
- subvenții aferente veniturilor, din care:	59	593.000.000	
- subvenții pentru stimularea ocupării forței de muncă **)	60		
<b>Creanțe restante</b> , care nu au fost încasate la termenele prevăzute în contractele comerciale și/sau în actele normative în vigoare, din care:	61	46.969.844	
- creanțe restante de la entități din sectorul majoritar sau integral de stat	62	46.969.844	
- creanțe restante de la entități din sectorul privat	63		
<b>V. Tichete de masa</b>	<b>Nr. rd.</b>	<b>Sume (lei)</b>	
<b>A</b>	<b>B</b>	<b>1</b>	
Contravaloarea tichetelor de masa acordate salariaților	64	19.481.013	
<b>VI. Cheltuieli efectuate pentru activitatea de cercetare - dezvoltare ***)</b>	<b>Nr. rd.</b>	<b>31.12.2015</b>	<b>31.12.2016</b>
<b>A</b>	<b>B</b>	<b>1</b>	<b>2</b>
Cheltuieli de cercetare - dezvoltare (65=66=69):	65	0	0
- după surse de finanțare (rd. 66=67+68)	66	0	0
- din fonduri publice	67		
- din fonduri private	68		
- după natura cheltuielilor (rd. 69=70+71)	69	0	0
- cheltuieli curente	70		
- cheltuieli de capital	71	0	0
<b>VII. Cheltuieli de inovare ****)</b>	<b>Nr. rd.</b>	<b>31.12.2015</b>	<b>31.12.2016</b>
<b>A</b>	<b>B</b>	<b>1</b>	<b>2</b>
Cheltuieli de inovare	72		
<b>VIII. Alte informații</b>	<b>Nr. rd.</b>	<b>31.12.2015</b>	<b>31.12.2016</b>
<b>A</b>	<b>B</b>	<b>1</b>	<b>2</b>
Avansuri acordate pentru imobilizări necorporale (ct. 4094)	73		
Avansuri acordate pentru imobilizări corporale (ct. 4093)	74		
Imobilizări financiare, în sume brute (rd. 76 + 84)	75	912.134	473.941
Acțiuni deținute la entitățile afiliate, interese de participare, alte titluri imobilizate și obligațiuni, în sume brute (rd. 77 la 83)	76		
- acțiuni cotate emise de rezidenți	77		
- acțiuni necotate emise de rezidenți	78		
- părți sociale emise de rezidenți	79		
- obligațiuni emise de rezidenți	80		
- acțiuni emise de organisme de plasament colectiv emise de rezidenți	81		
- acțiuni și părți sociale emise de nerezidenți	82		
- obligațiuni emise de nerezidenți	83		
Creanțe imobilizate, în sume brute (rd. 85+86)	84	912.134	473.941

- creanțe imobilizate în lei și exprimate în lei, a caror decontare se face în funcție de cursul unei valute (din ct. 267)	85	912.134	473.941
- creanțe imobilizate în valută (din ct. 267)	86		
Creanțe comerciale, avansuri pentru cumpărări de bunuri de natura stocurilor și pentru prestări de servicii acordate furnizorilor și alte conturi asimilate, în sume brute (ct. 4091 + 4092 + 411 + 413 + 418), din care:	87	7.693.314	7.308.844
- creanțe comerciale în relația cu rezidenții, avansuri pentru cumpărări de bunuri de natura stocurilor și pentru prestări de servicii acordate furnizorilor rezidenți și alte conturi asimilate, în sume brute (din ct. 4091 + din ct. 4092 + din ct. 411 + din ct. 413 + din ct. 418)	88		
Creanțe neîncasate la termenul stabilit (din ct. 4091 + din ct. 4092 + din ct. 411 + din ct. 413)	89	4.060.841	210.777.393
Creanțe în legătură cu personalul și conturi asimilate (ct. 425 + 4282)	90	984.740	954.762
Creanțe în legătură cu bugetul asigurărilor sociale și bugetul statului (din ct. 431 + 437 + 4382 + 441 + 4424 + 4428 + 444 + 445 + 446 + 447 + 4482), <b>(rd.92 la 96)</b>	91	180.213.996	179.550.855
- creanțe în legătură cu bugetul asigurărilor sociale (ct.431+437+4382)	92		
- creanțe fiscale în legătură cu bugetul statului (ct.441 +4424+4428+444+446)	93	736.944	1.843.413
- subvenții de încasat(ct.445)	94	179.477.052	177.707.442
- fonduri speciale - taxe și varsăminte asimilate (ct.447)	95		
- alte creanțe în legătură cu bugetul statului(ct.4482)	96		
Creanțele entității în relațiile cu entitățile afiliate(ct.451)	97		
Creanțe în legătură cu bugetul asigurărilor sociale și bugetul statului neîncasate la termenul stabilit (din ct. 431 + din ct. 437 + din ct. 4382 + din ct. 441 + din ct. 4424 + din ct. 4428 + din ct. 444 + din ct. 445 + din ct. 446 + din ct. 447 + din ct. 4482)	98	4.933.301	10.424.061
Alte creanțe (ct. 453 + 456 + 4582 + 461 + 471 + 473 + 4662), <b>(rd.100 la 102)</b>	99	27.765.394	230.692.204
- decontări privind interesele de participare, decontări cu acționarii/ asociații privind capitalul, decontări din operațiuni în participatie (ct.453+456+4582)	100		
- alte creanțe în legătură cu persoanele fizice și persoanele juridice, altele decât creanțele în legătură cu instituțiile publice (instituțiile statului) (din ct. 461 + din ct. 471 + din ct.473+4662)	101	27.765.394	230.692.204
- sumele preluate din contul 542 'Avansuri de trezorerie' reprezentând avansurile de trezorerie, acordate potrivit legii și nedecontate până la data de 31 decembrie (din ct. 461)	102		
Dobânzi de încasat (ct. 5187), din care:	103		
- de la rezidenți	104		
Valoarea împrumuturilor acordate operatorilor economici *****)	105		
Investiții pe termen scurt, în sume brute (ct. 501 + 505 + 506 + 507 + din ct.508), <b>(rd.107 la 113)</b>	106		
- acțiuni cotate emise de rezidenți	107		
- acțiuni necotate emise de rezidenți	108		

- părți sociale emise de rezidenti	109		
- obligațiuni emise de rezidenti	110		
- acțiuni emise de organismele de plasament colectiv rezidente	111		
- acțiuni emise de nerezidenti	112		
- obligațiuni emise de nerezidenti	113		
Alte valori de încasat (ct. 5113 + 5114)	114		
Casa în lei și în valută (rd.116+117)	115	7.766	10.655
- în lei (ct. 5311)	116	7.766	10.655
- în valută (ct. 5314)	117		
Conturi curente la bănci în lei și în valută (rd.119+121)	118	36.378.506	7.352.296
- în lei (ct. 5121), din care:	119	36.055.145	7.126.850
- conturi curente în lei deschise la bănci nerezidente	120		
- în valută (ct. 5124), din care:	121	323.361	225.446
- conturi curente în valută deschise la bănci nerezidente	122		
Alte conturi curente la bănci și acreditive, (rd.124+125)	123	-248.648	9.966.531
- sume în curs de decontare, acreditive și alte valori de încasat, în lei (ct. 5112 + 5125 + 5411)	124	-248.648	9.966.531
- sume în curs de decontare și acreditive în valută (din ct. 5125 + 5414)	125		
Datorii (rd. 127 + 130+ 133 + 136 + 139 + 142 + 145 + 148 + 151+ 154 + 157 + 158 + 161 + 162+ 164 + 165 + 170 + 171 + 172 + 178)	126	388.662.146	344.256.263
Împrumuturi din emisiuni de obligațiuni, în sume brute (ct. 161 ),(rd. 128 +129)	127		
- în lei	128		
- în valută	129		
Dobanzi aferente împrumuturilor din emisiuni de obligațiuni în sume brute (ct.1681), (rd.131 +132)	130		
- în lei	131		
- în valuta	132		
Credite bancare interne pe termen scurt (ct. 5191 + 5192 + 5196 + 5197 ), (rd. 134+135)	133		
- în lei	134		
- în valută	135		
Dobanzile aferente creditelor bancare interne pe termen scurt(din ct. 5198), (rd. 137+138)	136		
- în lei	137		
- în valuta	138		
Credite bancare externe pe termen scurt (ct.5193+5194 +5195), (rd .140+141)	139		
- în lei	140		
- în valută	141		
Dobanzi aferente creditelor bancare externe pe termen scurt (din ct.5198), ( rd. 143+144)	142		
- în lei	143		
- în valuta	144		

Credite bancare pe termen lung (ct. 1621 + 1622 + 1627), <b>(rd.146+147)</b>	145		
- în lei	146		
- în valută	147		
Dobanzi aferente creditelor bancare pe termen lung (din ct.1682) <b>(rd.149+150)</b>	148		
- in lei	149		
-in valuta	150		
Credite bancare externe pe termen lung (ct. 1623 + 1624 + 1625) <b>(rd.152+153)</b>	151	85.795.686	65.137.733
- în lei	152		
- în valută	153	85.795.686	65.137.733
Dobanzi aferente creditelor bancare externe pe termen lung ( din ct.1682), <b>(rd. 155+156)</b>	154	1.365.471	1.032.845
- in lei	155		
- in valuta	156	1.365.471	1.032.845
Credite de la trezoreria statului si dobanzile aferente (ct. 1626 + din ct. 1682)	157		
Alte împrumuturi și dobânzile aferente (ct. 166 + 1685 + 1686 + 1687) <b>(rd. 159+160)</b>	158		
- în lei si exprimate in lei, a caror decontare se face in functie de cursul unei valute	159		
- în valută	160		
Alte împrumuturi și datorii asimilate (ct. 167), din care:	161	7.967.091	8.541.435
- valoarea concesiunilor primite (din ct. 167)	161a		
Datorii comerciale, avansuri primite de la clienți și alte conturi asimilate, în sume brute (ct. 401 + 403 + 404 + 405 + 408 + 419), din care:	162	26.970.626	30.432.670
- datorii comerciale în relația cu nerezidenții, avansuri primite de la clienți nerezidenți și alte conturi asimilate, în sume brute (din ct. 401 + din ct. 403 + din ct. 404 + din ct. 405 + din ct. 408 + din ct. 419)	163		
Datorii în legătură cu personalul și conturi asimilate (ct. 421 + 423 + 424 + 426 + 427 + 4281)	164	15.350.236	16.532.314
Datorii în legătură cu bugetul asigurărilor sociale și bugetul statului (ct. 431 + 437 + 4381 + 441 + 4423 + 4428 + 444 + 446 + 447 + 4481) <b>(rd.166 la 169)</b>	165	245.560.885	18.285.210
- datorii în legatura cu bugetul asigurarilor sociale (ct.431+437+4381)	166	11.418.405	12.794.950
- datorii fiscale in legatura cu bugetul statului (ct.441+4423+4428+444+446)	167	7.906.658	4.786.938
- fonduri speciale - taxe si varsaminte asimilate (ct.447)	168	498.912	563.269
- alte datorii in legatura cu bugetul statului (ct.4481)	169	225.736.910	140.053
Datoriile entitatii in relatiile cu entitatile afiliate (ct.451)	170		
Sume datorate actionarilor / asociatilor (ct.455), din care:	171		
- sume datorate actionarilor / asociatilor PF	171a		
- sume datorate actionarilor / asociatilor PJ	171b		
Alte datorii (ct. 269 + 453 + 456 + 457 + 4581 + 4661 + 462 + 472 + 473 + 478 + 509) <b>(rd.173 la 177)</b>	172	5.652.151	204.294.056

-decontari privind interesele de participare , decontari cu actionarii /asociatii privind capitalul, decontari din operatii in participatie (ct.453+456+457+4581)	173		
-alte datorii in legatura cu persoanele fizice si persoanele juridice, altele decat datoriile in legatura cu institutiile publice (institutiile statului ) 2) (din ct.462+din ct.472+din ct.473+4661)	174	5.652.151	204.294.056
- subventii nereluate la venituri (din ct. 472)	175		
- varsaminte de efectuat pentru imobilizari financiare si investitii pe termen scurt (ct.269+509)	176		
- venituri în avans aferente activelor primite prin transfer de la clienți (ct. 478)	177		
Dobânzi de plătit (ct. 5186)	178		
Valoarea împrumuturilor primite de la operatorii economici *****)	179		
Capital subscris vărsat (ct. 1012), din care:	180		
- acțiuni cotate 3)	181		
- acțiuni necotate 4)	182		
- părți sociale	183		
- capital subscris varsat de nerezidenti (din ct. 1012)	184		
Brevete si licente (din ct.205)	185		
<b>IX. Informatii privind cheltuielile cu colaboratorii</b>	<b>Nr. rd.</b>	<b>31.12.2015</b>	<b>31.12.2016</b>
<b>A</b>	<b>B</b>	<b>1</b>	<b>2</b>
Cheltuieli cu colaboratorii (ct. 621)	186	210.072	188.190
<b>X. Informații privind bunurile din domeniul public al statului</b>	<b>Nr. rd.</b>	<b>31.12.2015</b>	<b>31.12.2016</b>
<b>A</b>	<b>B</b>	<b>1</b>	<b>2</b>
Valoarea bunurilor din domeniul public al statului aflate în administrare	187		
Valoarea bunurilor din domeniul public al statului aflate în concesiune	188		
Valoarea bunurilor din domeniul public al statului închiriate	189		
<b>XI. Informații privind bunurile din proprietatea privată a statului supuse inventarierii cf. OMFP nr. 668/2014</b>	<b>Nr. rd.</b>	<b>31.12.2015</b>	<b>31.12.2016</b>
<b>A</b>	<b>B</b>	<b>1</b>	<b>2</b>
Valoarea contabilă netă a bunurilor 5)	190		

XII. Capital social vărsat	Nr. rd.	31.12.2015		31.12.2016	
		Suma (lei)	% 6)	Suma (lei)	% 6)
A	B	Col.1	Col.2	Col.3	Col.4
<b>Capital social vărsat (ct. 1012) 6), (rd. 192 + 195 + 199 + 200 + 201 + 202)</b>	191		X		X
- deținut de instituții publice, (rd. 193+194)	192				
- deținut de instituții publice de subordonare centrală	193				
- deținut de instituții publice de subordonare locală	194				
- deținut de societățile cu capital de stat, din care:	195				
- cu capital integral de stat	196				
- cu capital majoritar de stat	197				
- cu capital minoritar de stat	198				
- deținut de regiile autonome	199				
- deținut de societăți cu capital privat	200				
- deținut de persoane fizice	201				
- deținut de alte entități	202				
	<b>Nr. rd.</b>	<b>Sume</b>			
A	B	31.12.2015		31.12.2016	
<b>XIII. Dividende/vărsăminte cuvenite bugetului de stat sau local, de repartizat din profitul exercițiului financiar de către companiile naționale, societățile naționale, societățile și regiile autonome, din care:</b>	203				
- către instituții publice centrale;	204				
- către instituții publice locale;	205				
- către alți acționari la care statul/unitățile administrativ teritoriale/instituțiile publice dețin direct/indirect acțiuni sau participării indiferent de ponderea acestora.	206				
	<b>Nr. rd.</b>	<b>Sume</b>			
A	B	31.12.2015		31.12.2016	
<b>XIV. Dividende/vărsăminte cuvenite bugetului de stat sau local, virate în perioada de raportare din profitul companiilor naționale, societăților naționale, societăților și al regiilor autonome, din care:</b>	207				
- dividende/vărsăminte din profitul exercițiului financiar al anului precedent, din care virate:	208				
- către instituții publice centrale;	209				
- către instituții publice locale;	210				



- către alți acționari la care statul/ unitățile administrativ teritoriale /instituțiile publice dețin direct/indirect acțiuni sau participații indiferent de ponderea acestora.	211		
- dividende/vărsăminte din profitul exercițiilor financiare anterioare anului precedent, din care virate:	212		
- către instituții publice centrale;	213		
- către instituții publice locale;	214		
- către alți acționari la care statul/ unitățile administrativ teritoriale /instituțiile publice dețin direct/indirect acțiuni sau participații indiferent de ponderea acestora.	215		


XV. Creanțe preluate prin cesionare de la persoane juridice *****)	Nr. rd.	Sume (lei)	
		31.12.2015	31.12.2016
<b>A</b>	<b>B</b>		
Creanțe preluate prin cesionare de la persoane juridice (la valoarea nominală), din care:	216		
- creanțe preluate prin cesionare de la persoane juridice afiliate	217		
Creanțe preluate prin cesionare de la persoane juridice (la cost de achiziție), din care:	218		
- creanțe preluate prin cesionare de la persoane juridice afiliate	219		
XVI. Venituri obținute din activități agricole *****)	Nr. rd.	Sume (lei)	
A		B	31.12.2015
Venituri obținute din activități agricole	220		

**ADMINISTRATOR****INTOCMIT,**

Numele si prenumele

MIHAIL ADRIAN SORIN

Semnatura




Numele si prenumele

CHIRU VIRGIL

Calitatea

11--DIRECTOR ECONOMIC

Semnatura

**Formular  
VALIDAT**

Nr.de inregistrare in organismul profesional:

\*) Pentru statutul de 'persoane juridice asociate' se vor avea în vedere prevederile art. 258 lit. b) din Legea nr. 227/2015 privind Codul fiscal, cu modificările și completările ulterioare.

\*\*) Subvenții pentru stimularea ocupării forței de muncă (transferuri de la bugetul statului către angajator) – reprezintă sumele acordate angajatorilor pentru plata absolvenților instituțiilor de învățământ, stimularea șomerilor care se încadrează în muncă înainte de expirarea perioadei de șomaj, stimularea angajatorilor care încadrează în muncă pe perioadă nedeterminată șomeri în vârstă de peste 45 ani, șomeri întreținători unici de familie sau șomeri care în termen de 3 ani de la data angajării îndeplinesc condițiile pentru a solicita pensia anticipată parțială sau de acordare a pensiei pentru limita de vârstă, ori pentru alte situații prevăzute prin legislația în vigoare privind sistemul asigurărilor pentru șomaj și stimularea ocupării forței de muncă.

\*\*\*) Se va completa cu cheltuielile efectuate pentru activitatea de cercetare-dezvoltare, respectiv cercetarea fundamentală, cercetarea aplicativă, dezvoltarea tehnologică și inovarea, stabilite potrivit prevederilor Ordonanței Guvernului nr. 57/2002 privind cercetarea științifică și dezvoltarea tehnologică, aprobată cu modificări și completări prin Legea nr. 324/2003, cu modificările și completările ulterioare. Cheltuielile se vor completa conform Regulamentului de punere în aplicare (UE) nr. 995/2012 al Comisiei din 26 octombrie 2012 de stabilire a normelor de punere în aplicare a Deciziei nr. 1.608/2003/CE a Parlamentului European și a Consiliului privind producția și dezvoltarea statisticilor comunitare în domeniul științei și al tehnologiei, publicat în Jurnalul Oficial al Uniunii Europene, seria L, nr. 299/27.10.2012.

\*\*\*\*) Se va completa cu cheltuielile efectuate pentru activitatea de inovare conform Regulamentului de punere în aplicare (UE) nr. 995/2012 al Comisiei din 26 octombrie 2012 de stabilire a normelor de punere în aplicare a Deciziei nr. 1.608/2003/CE a Parlamentului European și a Consiliului privind producția și dezvoltarea statisticilor comunitare în domeniul științei și al tehnologiei, publicat în Jurnalul Oficial al Uniunii Europene, seria L, nr. 299/27.10.2012.

\*\*\*\*\*) În categoria operatorilor economici nu se cuprind entitățile reglementate și supravegheate de Banca Națională a României, respectiv Autoritatea de Supraveghere Financiară, societățile reclasificate în sectorul administrației publice și instituțiile fără scop lucrativ în serviciul gospodăriilor populației.

\*\*\*\*\*) Pentru creanțele preluate prin cesionare de la persoane juridice se vor completa atât valoarea nominală a acestora, cât și costul lor de achiziție.

Pentru statutul de 'persoane juridice afiliate' se vor avea în vedere prevederile art. 7 pct. 26 lit. c) și d) din Legea nr.227/2015 privind Codul fiscal, cu modificările și completările ulterioare.

\*\*\*\*\*) Conform art. 11 din Regulamentul Delegat (UE) nr. 639/2014 al Comisiei din 11 martie 2014 de completare a Regulamentului (UE) nr. 1307/2013 al Parlamentului European și al Consiliului de stabilire a unor norme privind plățile directe acordate fermierilor prin scheme de sprijin în cadrul politicii agricole comune și de modificare a anexei X la regulamentul menționat, '(1) ... veniturile obținute din activitățile agricole sunt veniturile care au fost obținute de un fermier din activitatea sa agricolă în sensul articolului 4 alineatul (1) litera (c) din regulamentul menționat (R (UE) 1307/2013), în cadrul exploatației sale, inclusiv sprijinul din partea Uniunii din Fondul european de garantare agricolă (FEGA) și din Fondul european agricol pentru dezvoltare rurală (FEADR), precum și orice ajutor național acordat pentru activități agricole, cu excepția plăților directe naționale complementare în temeiul articolelor 18 și 19 din Regulamentul (UE) nr. 1307/2013.

Veniturile obținute din prelucrarea produselor agricole în sensul articolului 4 alineatul (1) litera (d) din Regulamentul (UE) nr. 1307/2013 ale exploatației sunt considerate venituri din activități agricole cu condiția ca produsele prelucrate să rămână proprietatea fermierului și ca o astfel de prelucrare să aibă ca rezultat un alt produs agricol în sensul articolului 4 alineatul (1) litera (d) din Regulamentul (UE) nr. 1307/2013.

Orice alte venituri sunt considerate venituri din activități neagricole.

(2) În sensul alineatului (1), 'venituri' înseamnă veniturile brute, înaintea deducerii costurilor și impozitelor aferente. ...'

1) Se vor include chirile plătite pentru terenuri ocupate (culturi agricole, pășuni, fânețe etc.) și aferente spațiilor comerciale (terase etc.) aparținând proprietarilor privați sau unor unități ale administrației publice, inclusiv chirile pentru folosirea luciului de apă în scop recreativ sau în alte scopuri (pescuit etc.).

2) În categoria 'Alte datorii în legătură cu persoanele fizice și persoanele juridice, altele decât datoriile în legătură cu instituțiile publice (instituțiile statului)' nu se vor înscrie subvențiile aferente veniturilor existente în soldul contului 472.

3) Titluri de valoare care conferă drepturi de proprietate asupra societăților, care sunt negociabile și tranzacționate, potrivit legii.

4) Titluri de valoare care conferă drepturi de proprietate asupra societăților, care nu sunt tranzacționate.

5) Se va completa de către operatorii economici cărora le sunt incidente prevederile Ordinului ministrului finanțelor publice și al ministrului delegat pentru buget nr. 668/2014 pentru aprobarea Precizărilor privind întocmirea și actualizarea inventarului centralizat al bunurilor imobile proprietate privată a statului și a drepturilor reale supuse inventarierii, cu modificările și completările ulterioare.

6) La secțiunea 'XII Capital social vărsat' la rd. 192 - 202 în col. 2 și col. 4 entitățile vor înscrie procentul corespunzător capitalului social deținut în totalul capitalului social vărsat înscris la rd. 191.

**SITUATIA ACTIVELOR IMOBILIZATE**  
la data de 31.12.2016

Cod 40

- lei -

Elemente de imobilizari	Nr. rd.	Valori brute				
		Sold initial	Cresteri	Reduceri		Sold final (col.5=1+2-3)
				Total	Din care: dezmembrari si casari	
A	B	1	2	3	4	5
<b>I.Imobilizari necorporale</b>						
Cheltuieli de constituire si cheltuieli de dezvoltare	01	129.115	0	0	X	129.115
Alte imobilizari	02	16.467.001	58.926	0	X	16.525.927
Avansuri acordate pentru imobilizari necorporale	03				X	
Active necorporale de explorare si evaluare a resurselor minerale	04				X	
<b>TOTAL (rd. 01 la 04)</b>	<b>05</b>	16.596.116	58.926	0	X	16.655.042
<b>II.Imobilizari corporale</b>						
Terenuri	06	2.576.147	2.404.013	0	X	4.980.160
Constructii	07	527.992.774	2.041.258	2.497.181		527.536.851
Instalatii tehnice si masini	08	1.446.460.315	10.755.704	222.933		1.456.993.086
Alte instalatii , utilaje si mobilier	09	2.005.557	22.026	0		2.027.583
Investitii imobiliare	10					
Active corporale de explorare si evaluare a resurselor minerale	11					
Active biologice productive	12					
Imobilizari corporale in curs de executie	13					
Investitii imobiliare in curs de executie	14					
Avansuri acordate pentru imobilizari corporale	15	504.310	11.576.163	10.608.573		1.471.900
<b>TOTAL (rd. 06 la 15)</b>	<b>16</b>	1.979.539.103	26.799.164	13.328.687		1.993.009.580
<b>III.Imobilizari financiare</b>	<b>17</b>	912.334	20.389	458.582	X	474.141
<b>ACTIVE IMOBILIZATE - TOTAL (rd.05+16+17)</b>	<b>18</b>	1.997.047.553	26.878.479	13.787.269		2.010.138.763

## SITUATIA AMORTIZARII ACTIVELOR IMOBILIZATE

- lei -

Elemente de imobilizari	Nr. rd.	Sold initial	Amortizare in cursul anului	Amortizare aferenta imobilizarilor scoase din evidenta	Amortizare la sfarsitul anului (col.9=6+7-8)
A	B	6	7	8	9
<b>I.Imobilizari necorporale</b>					
Cheltuieli de constituire si cheltuieli de dezvoltare	19	129.115	0	0	129.115
Alte imobilizari	20	16.375.633	37.822	0	16.413.455
Active necorporale de explorare si evaluare a resurselor minerale	21				
<b>TOTAL (rd.19+20+21)</b>	<b>22</b>	<b>16.504.748</b>	<b>37.822</b>	<b>0</b>	<b>16.542.570</b>
<b>II.Imobilizari corporale</b>					
Terenuri	23	29.862	4.536	0	34.398
Constructii	24	132.703.233	21.269.245	620.698	153.351.780
Instalatii tehnice si masini	25	1.291.058.520	61.902.233	153.872	1.352.806.881
Alte instalatii ,utilaje si mobilier	26	1.743.438	74.005	0	1.817.443
Investitii imobiliare	27				
Active corporale de explorare si evaluare a resurselor minerale	28				
Active biologice productive	29				
<b>TOTAL (rd.23 la 29)</b>	<b>30</b>	<b>1.425.535.053</b>	<b>83.250.019</b>	<b>774.570</b>	<b>1.508.010.502</b>
<b>AMORTIZARI - TOTAL (rd.22 +30)</b>	<b>31</b>	<b>1.442.039.801</b>	<b>83.287.841</b>	<b>774.570</b>	<b>1.524.553.072</b>

## SITUATIA AJUSTARILOR PENTRU DEPRECIERE

- lei -

Elemente de imobilizari	Nr. rd.	Sold initial	Ajustari constituite in cursul anului	Ajustari reluate la venituri	Sold final (col. 13=10+11-12)
A	B	10	11	12	13
<b>I.Imobilizari necorporale</b>					
Cheltuieli de constituire si cheltuieli de dezvoltare	32				
Alte imobilizari	33				
Active necorporale de explorare si evaluare a resurselor minerale	34				
<b>TOTAL (rd.32 la 34)</b>	<b>35</b>				
<b>II.Imobilizari corporale</b>					
Terenuri	36				
Constructii	37				
Instalatii tehnice si masini	38				
Alte instalatii, utilaje si mobilier	39				
Investitii imobiliare	40				
Active corporale de explorare si evaluare a resurselor minerale	41				
Active biologice productive	42				
Imobilizari corporale in curs de executie	43				
Investitii imobiliare in curs de executie	44				
<b>TOTAL (rd. 36 la 44)</b>	<b>45</b>				
<b>III.Imobilizari financiare</b>					
AJUSTARI PENTRU DEPRECIERE - TOTAL (rd.35+45+46)	47				

Suma de control F40 : 21293656598 / 50514024929

**ADMINISTRATOR,**

Numele si prenumele

MIHAIL ADRIAN SORIN

Semnătura

**INTOCMIT,**

Numele si prenumele

CHIRU VIRGIL

Calitatea

11--DIRECTOR ECONOMIC

Semnătura

Nr.de inregistrare in organismul profesional:

Formular  
VALIDAT

### Solduri / Rulaje de preluat din balanta contabila in formularele F10 si F20 col.2 (an curent)

Atentie! Selectati mai intai tipul entitatii (mari si mijlocii/ mici/ micro)!

Conturi entitati mijlocii si mari

1011 SC(+)F10L.R81

OK

1 (ultimul rand sau nr.cr. rand necompletat)		
Nr.cr.	Cont	Suma
1		

-


+

Salt

**REGIA AUTONOMA DE TRANSPORT BUCURESTI RA**  
**SITUATIA FLUXURILOR DE TREZORERIE**  
**PENTRU ANUL ÎNCHEIAT LA 31 DECEMBRIE 2016**  
 (toate sumele sunt exprimate în Lei, dacă nu este specificat altfel)

<b>Capital propriu</b>	<b>Sold la 01.01.2015</b>	<b>Cresteri</b>	<b>Reduceri / Distribuiri</b>	<b>Sold la 31.12.2015</b>
Patrimoniul Regiei	527.095.229	37.642.939	114.258.809	450.479.359
Rezerve din reevaluare	122.772.482	-	130.397	122.642.085
Alte rezerve	1.269.663	-	-	1.269.663
Rezultat reportat provenit din corectia erorilor contabile din perioade precedente	(246.862.653)	21.767.514	-	(225.095.139)
Profitul / (Pierderea) reportat(a)	(46.969.664)	46.969.664	-	-
Profitul / (Pierderea) exercitiului financiar	46.969.664	-	46.969.664	-
<b>TOTAL</b>	<b>404.274.721</b>	<b>106.380.117</b>	<b>161.358.870</b>	<b>349.295.968</b>

<b>Capital propriu</b>	<b>Sold la 01.01.2016</b>	<b>Cresteri</b>	<b>Reduceri / Distribuiri</b>	<b>Sold la 31.12.2016</b>
Patrimoniul Regiei	450.479.359	29.294.016	78.194.598	401.578.777
Rezerve din reevaluare	122.642.085	2.480.781	76.768	125.046.098
Alte rezerve	1.269.663	-	-	1.269.663
Rezultat reportat provenit din corectia erorilor contabile din perioade precedente	(225.095.139)	214.392.095	-	(10.703.044)
Profitul / (Pierderea) reportat(a)	-	-	-	-
Profitul / (Pierderea) exercitiului financiar	-	301.012	-	301.012
<b>TOTAL</b>	<b>349.295.968</b>	<b>246.467.904</b>	<b>78.271.366</b>	<b>517.492.506</b>




**Mihail Adrian Sorin**  
 Director General

**Chiru Virgil**  
 Director Economic

**REGIA AUTONOMA DE TRANSPORT BUCURESTI RA**  
**SITUATIA MODIFICARII CAPITALULUI PROPRIU**  
**PENTRU ANUL ÎNCHEIAT LA 31 DECEMBRIE 2016**  
 (toate sumele sunt exprimate in Lei, daca nu este specificat altfel)

	2015	2016
<b>Profit brut</b>	<b>8.268.699</b>	<b>7.717.824</b>
Ajustari pentru:		
Cheltuieli cu amortizarea	119.019.073	82.758.590
Venituri din subventii pentru investitii	(114.258.808)	(78.236.948)
Alte venituri nemonetare	263.089	2.376
Variatia ajustarilor de valoare creante	26.208.107	(9.460.359)
Cheltuieli privind dobanzile si alte costuri financ	4.221.792	3.298.327
Venituri din dobanda si alte venituri financiare	(32.915)	(3.298.327)
Cheltuieli privind activele cedate	3.994	0
Venituri din vanzarea activelor	(21.503)	(810)
Subventii din exploatare primite	(504.265.000)	(593.000.000)
<b>Profit din exploatare inainte de variatia capitalului</b>	<b>(460.593.473)</b>	<b>(590.219.327)</b>
<b>circulant</b>		
Variatia soldurilor conturilor de stoc	(15.599.615)	(606.213)
Variatia soldurilor conturilor de creante comerciale si alte creante din exploatare	32.990.542	(4.641.467)
Variatia soldurilor conturilor de datorii comerciale si alte datorii din exploatare	(52.286.769)	(2.904.658)
<b>Numerar generat din exploatare</b>	<b>(495.489.315)</b>	<b>(598.371.666)</b>
Dobanzi platite	(4.221.792)	(3.630.952)
Subventii pentru dobanzi	4.221.792	3.630.952
Subventii din exploatare primite	515.200.000	593.000.000
Impozit pe profit platit	(5.060.200)	(11.184.326)
<b>Numerar net din activitati de exploatare</b>	<b>14.650.485</b>	<b>(16.555.992)</b>
<b>Fluxuri de numerar din activitati de investitie:</b>		
Plati pentru achizitionarea de imobilizari corporale si necorporale	(11.554.050)	(10.866.327)
Subventii pentru investitii	17.161.018	8.614.392
Incasari din vanzarea de imobilizari corporale si necorporale	21.503	810
Dobanzi incasate	32.915	(2.376)
<b>Numerar net din activitati de investitii</b>	<b>5.661.386</b>	<b>(2.253.501)</b>
<b>Fluxuri de numerar din activitati de finantare:</b>		
Variatia imprumuturilor bancare	(20.481.921)	(20.638.134)
Subventii pentru achitarea creditelor	20.481.921	20.638.134
<b>Numerar net din activitati de finantare</b>	<b>-</b>	<b>-</b>
<b>Cresterea neta a numerarului si echivalentelor de numerar</b>	<b>20.311.870</b>	<b>(18.809.493)</b>
<b>Numerar si echivalente de numerar la inceputul exercitiului financiar</b>	<b>15.828.179</b>	<b>36.140.049</b>
<b>Numerar si echivalentele de numerar la sfarsitul exercitiului financiar</b>	<b>36.140.049</b>	<b>17.330.556</b>

**Director General**  
**Mihail Adrian Sorin**



**Director Economic**  
**Chiru Virgil**



**REGIA AUTONOMA DE TRANSPORT BUCURESTI RA**  
**NOTE LA SITUATII FINANCIARE**  
**PENTRU ANUL INCHEIAT LA 31 DECEMBRIE 2016**

*NOTA 1*  
*Descrierea unitatii*

**1.1 Informatii cu privire la prezentarea Regiei**

Regia Autonoma de Transport Bucuresti este o regie autonoma infiintata in subordinea Primariei Municipiului Bucuresti incepand cu data de 10.12.1990, prin reorganizarea Intreprinderii de transport Bucuresti, conform deciziei 1179/1990.

Regia are ca obiect principal de activitate prestarea serviciului de transport urban, suburban si metropolitan.

Finantarea Regiei se realizeaza prin venituri din incasari aferente activitatii de transport public de calatori, respectiv vanzarea titlurilor de calatorie, venituri conexe acestora ( subventii pentru investitii, dobanda credit BEI, productie neterminata, venituri din productia stocata aferenta modernizarilor de tramvaie, valorificare deseuri, publicitate, venituri financiare, venituri din vanzarea marfurilor, debite din tamponari, diverse avize, ITP, e.t.c.) intregite cu subventia acordata ca diferenta dintre cheltuielile si veniturile operatorului de transport.

**1.2 Structura organizatională**

În perioada de referință structura organizatorică a RATB a fost actualizată în sensul evidențierii grafice a tuturor entităților organizaționale și pentru eliminarea unor structuri ce nu au fost funcționale.

Astfel, în primele 5 luni ale anului 2016, Regia Autonomă de Transport București și-a desfășurat activitatea în baza structurii organizatorice aprobată prin Hotărârea Consiliului de Administrație nr.24/09.10.2015.

Ulterior,

- în luna mai, conform Hotărârii Consiliului de Administrație al RATB nr.07/24.05.2016, a fost aprobată organigrama cu evidențierea grafică a tuturor entităților organizaționale, respectiv depouri, autobaze la nivelul Direcției Exploatare-Divizia Transport Electric/Autobuze și, ateliere și sectoare la nivelul Direcției Infrastructură-Secția Linii/Secția Rețele Electrice și Substații Energetice, după cum urmează:

**I. Structuri direct subordonate Directorului General, cu excepția direcțiilor de specialitate:**

- 1.Corpul de consilieri;
- 2.Biroul Audit Public Intern;
- 3.Serviciul Control Financiar de Gestiune;
- 4.Serviciul Juridic Contencios;
  - 4.1.Biroul Contencios;
  - 4.2.Biroul Contracte și Avize de Legalitate
- 5.Biroul Relații Publice;
- 6.Serviciul Investiții;
- 7.Serviciul Plan, Organizarea și Normarea Muncii;
  - 7.1.Biroul Plan Organizare;
  - 7.2.Biroul Metodologie Îndrumare CCM;
  - 7.3.Biroul Normare și Evaluare Posturi.

**REGIA AUTONOMA DE TRANSPORT BUCURESTI RA**  
**NOTE LA SITUATII FINANCIARE**  
**PENTRU ANUL INCHEIAT LA 31 DECEMBRIE 2016**

- 8.Serviciul Managementul Calității;
  - 8.1.Biroul Omologări, Certificări;
  - 8.2.Biroul Protecția Mediului;
  - 8.3.Biroul Metodologie – Laborator;
  - 8.4.Biroul Asigurarea și Confirmarea Calității;
  - 8.5.Biroul I.S.C.I.R. – P.S.I.;
  - 8.6.Biroul Avize Edilitare.

- 9.Serviciul Management Strategic;
  - 9.1.Biroul Management;
  - 9.2.Biroul Strategie în Transport.

10.Serviciul Pază și Protecție;

11.Serviciul Intern de Prevenire și Protecție;

- 11.1.Biroul Legislație, Identificarea și Evaluarea Riscurilor.

12. Serviciul Patrimoniu;

- 12.1.Biroul Urmărirea Comportării Construcțiilor;
- 12.2.Biroul Administrativ Patrimoniu

13.Uzina de Reparații;

14.Centrul de Sănătate.

**II. Direcția Exploatare**

1.Serviciul Programare;

- 1.1.Biroul Trasee;
- 1.2.Biroul Programe de Circulație.

2.Biroul Documentație Transport;

3.Serviciul Dispecerizarea Circulației;

- 3.1.Biroul Circulație;
- 3.2.Biroul Monitorizare Transport Public.

4.Divizia Transport Autobuze;

- 4.1.Biroul Tehnic Siguranța Circulației Transport Auto;
- 4.2.Biroul Analiza Exploatării Transport Auto
- 4.3.Autobaze: Floreasca, Obregia, Ferentari, Nordului, Alexandria, Militari, Titan și

Pîpera;

5.Divizia Transport Electric;

- 5.1.Biroul Tehnic Siguranța Circulației Transport Electric;
- 5.2.Biroul Analiza Exploatării Transport Electric;
- 5.3.Depouri: Victoria, Bucureștii Noi, Dudești, Alexandria, Colentina, Militari, Giurgiu,

Titan, Vatra Luminoasă, Berceni și Bujoreni.