

**DATE SINTETICE
PRIVIND TRANSPORTUL ÎN COMUN**

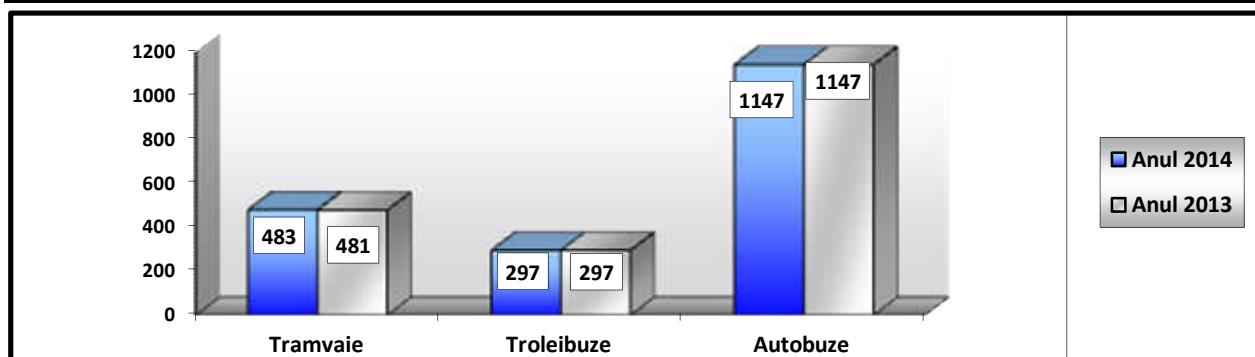
1.	Aria servită (km.²) din care - zona urbană	601 228
2.	Densitatea rețelei (km. / km.²) <ul style="list-style-type: none"> • Zonă urbană <ul style="list-style-type: none"> ➤ Tramvaie ➤ Troleibuze ➤ Autobuze • Zonă preorașenească 	1,48 3,24 1,22 0,59 3,00 0,40
3.	Parcul inventar de vehicule : <ul style="list-style-type: none"> • Tramvaie • Troleibuze • Autobuze 	1.927 483 297 1.147
4.	Unități de parcare și întreținere <ul style="list-style-type: none"> • Depouri de tramvaie • Depouri de troleibuze • Depouri de tramvaie – troleibuze • Autobaze 	20 8 3 1 8
5.	Număr linii de transport în comun <ul style="list-style-type: none"> • Tramvaie • Troleibuze • Autobuze, din care : - linii preorașenești 	148 24 15 109 11
6.	Lungimea rețelei (km. cale dublă) <ul style="list-style-type: none"> • Tramvaie • Troleibuze • Autobuze, din care : - linii urbane - linii preorașenești 	445 139 67 417 342 76
7.	Lungimea traseelor (km. cale dublă) <ul style="list-style-type: none"> • Tramvaie • Troleibuze • Autobuze, din care : - linii preorașenești 	1.576 242 130 1.204 132
8.	Număr stații de oprire, din care : - în județul Ilfov	2.396 211
9.	Substații electrice de tracțiune (buc.)	38
10.	Puterea electrică instalată pentru tracțiune (MW)	137,2
11.	Călătorii (milioane)	786
12.	Volumul investițiilor (milioane lei)	8,09
13.	Număr salariați la 31 decembrie 2014	10.597

1. MATERIAL RULANT

1.1 Structura parcului inventar de vehicule

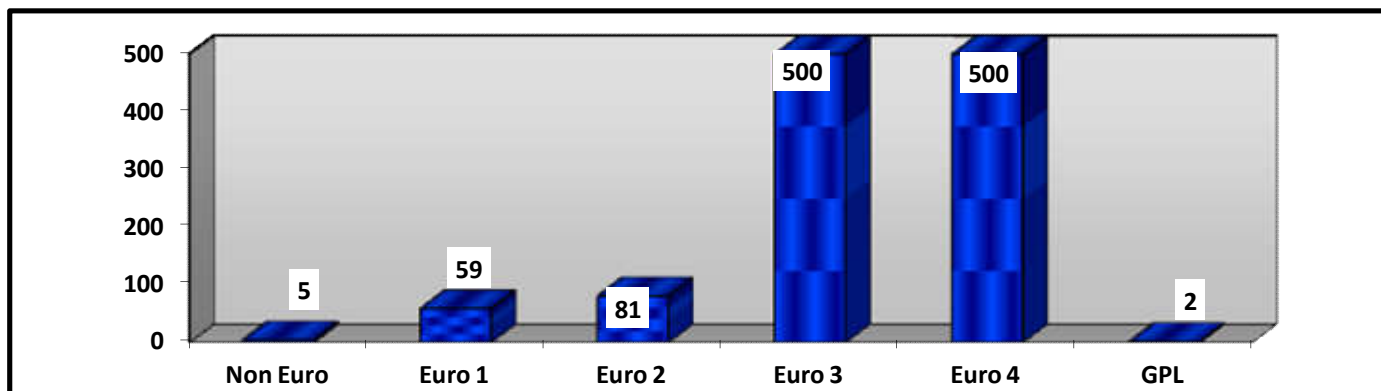
(nr. veh.)

Tipul de vehicul	31 dec. 2014	31 dec. 2013	±
I. TRAMVAIE			
a) Vagoane motor			
BUCUR LF	13	11	+ 2
V3A M	323	323	
V3A CHPPC	46	46	
T4R	80	80	
RATHGEBER	10	10	
V2ST	2	2	
V2AT	9	9	
Total vagoane motor	483	481	+ 2
b) Remorci			
RATHGEBER	5	5	
Total remorci	5	5	
TOTAL	488	486	
II. TROLEIBUZE			
ASTRA IRISBUS	100	100	
ASTRA 415 T	195	195	
ROCAR 412 EA	1	1	
ROCAR 812 EA	1	1	
TOTAL	297	297	
III. AUTOBUZE			
IKARUS 260	2	2	
DAF SB 220	62	62	
ROCAR U 412	80	80	
IVECO FIAT	3	3	
MERCEDES EURO 3	500	500	
MERCEDES EURO 4	500	500	
TOTAL	1.147	1.147	
TOTAL RATB	1.927+ 5 R	1.925 + 5 R	+2



1.2. Structura parcului inventar de autobuze în funcție de dotarea cu motoare EURO

	IKARUS 260	DAF SB 220	DAF GPL	ROCAR U 812	ROCAR U 412- 260	IVECO FIAT	MERCEDES	TOTAL	% față de parc inventar
Non Euro	2					3		5	0,44
Euro 1		59						59	5,14
Euro 2		1		1	79			81	7,06
Euro 3							500	500	43,59
Euro 4							500	500	43,59
GPL			2					2	0,17



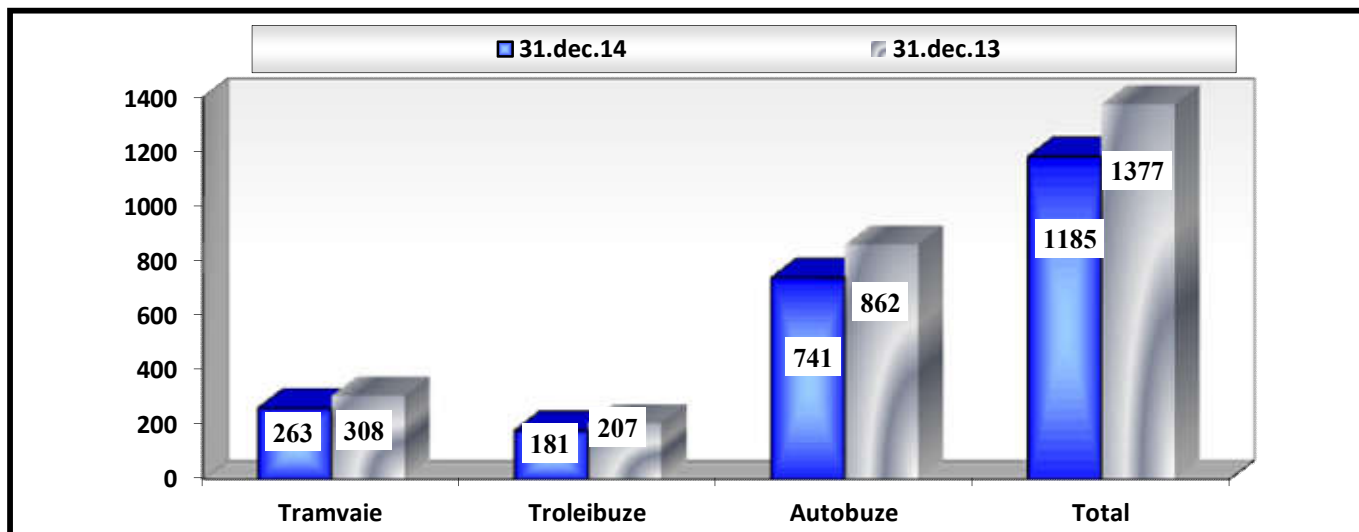
1.3. Gradul mediu de uzură a parcului inventar de vehicule (%) *

Tipul de vehicul	Anul 2014	Anul 2013	% ±
Tramvaie	85,82	82,97	+ 3,43
Troleibuze	96,67	92,99	+ 3,96
Autobuze	93,00	82,46	+ 12,78

* Indicator determinat în baza H.G. 2139/2004, cu modificările și completările ulterioare

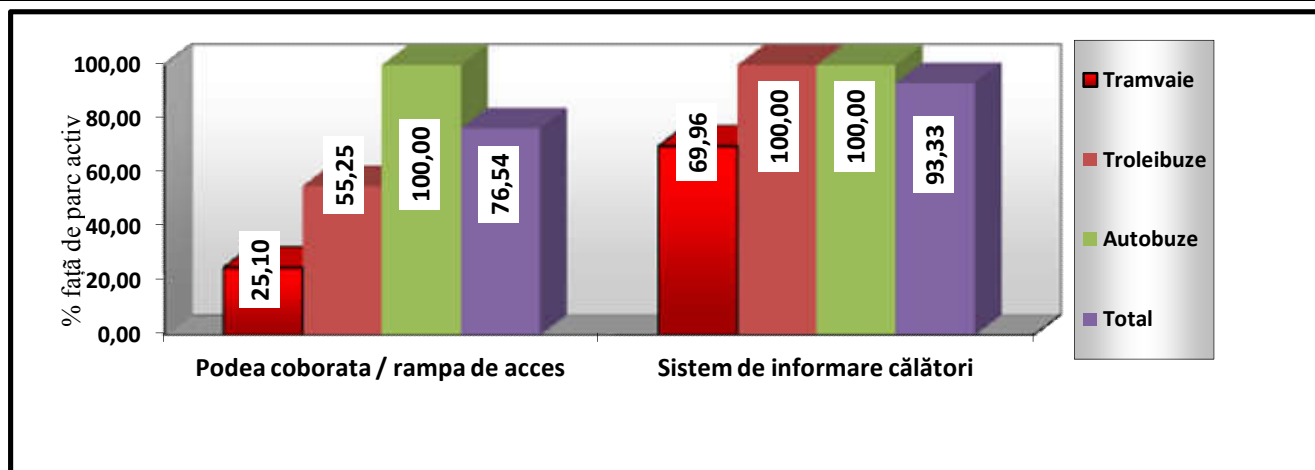
1.4. Parc activ

Tipul de vehicul	31 dec. 2014	31 dec. 2013	±	(nr. veh.)
				% ±
Tramvaie (motor)	263	308	- 45	- 14,61
Troleibuze	181	207	- 26	- 12,56
Autobuze	741	862	- 121	- 14,04
Total	1.185	1.377	- 192	- 13,94



1.5. Vehicule cu dotări pentru persoanele cu dizabilități

Tipul de vehicul	Parc activ	Podea coborâtă / rampa de acces	% față de parc activ	Sistem de informare călători	% față de parc activ
Tramvaie	263	66	25,10	184	69,96
Troleibuze	181	100	55,25	181	100,00
Autobuze	741	741	100,00	741	100,00
Total	1.185	907	76,54	1.106	93,33



1.6. Capacitate maximă de transport oferită (programată)

(călători/oră și sens/zi)

Tipul de vehicul	Anul 2014	Anul 2013	±
Tramvaie	42.515	46.291	- 3.776
Troleibuze	12.983	14.419	- 1.436
Autobuze	43.055	47.597	- 4.542
Total	98.553	108.307	- 9.754

1.7. Mijloace de tracțiune electrică cu destinație specială

(nr. veh.)

Tipul de vehicul	31 dec. 2014	31 dec. 2013
I. TRAMVAIE:		
Vagoane		
- plug perie (VUP)	33	33
- stropitori	1	1
-polizoare	2	2
- pentru transport intern	9	9
PLATFORME :		
- pentru transport nisip	3	3
- pentru transport geamuri	1	1
- pentru transport diverse materiale	8	8
- pentru transport sare	4	4

1.8. Mijloace de intervenție, depanare și dirijare a traficului

(nr. veh.)

Tipul de vehicul	31 dec. 2014	31 dec. 2013
- Autotururi	12	12
- Depanări pentru tramvaie, troleibuze și autobuze	8	8
- Remorchere	12	12
- Patrute Dacia (control trafic)	26	26
- Camionete Dacia	27	27
- Patrute ARO 243	3	3

2. MATERIAL FIX

2.1. Clădiri

	31 dec. 2014	31 dec. 2013
- Unități de exploatare, din care :	20	20
• Pentru tramvaie și troleibuze	1	1
• Pentru tramvaie	8	8
• Pentru troleibuze	3	3
• Pentru autobuze	8	8
- Uzina de Reparații	1	1
- Ateliere în unități	36	36

2.2. Capacitatea de parcare și întreținere

Tipul de vehicul		31 dec. 2014	31 dec. 2013
Tramvaie	Unități de exploatare	8	8
	Posturi de lucru	54	54
	Capacitate de parcare*	574	574
	• Victoria	97	97
	• Bucureștii Noi	66	66
	• Dudești	47	47
	• Alexandria	74	74

	• Colentina	85	85
	• Militari	71	71
	• Giurgiu	56	56
	• Titan	78	78
	• Giulești	-	-
Troleibuze	Unități de exploatare	4	4
	Posturi de lucru	40	40
	Capacitate de parcare	404	404
	• Vatra Luminoasă	90	90
	• Bucureștii Noi	44	44
	• Berceni	150	150
	• Bujoreni	120	120
Autobuze	Unități de exploatare	8	8
	Posturi de lucru	132	110
	Capacitate de parcare	1.240	1.241
	• Floreasca	98	120
	• Ferentari	220	220
	• Nordului	120	120
	• Militari	136	135
	• Titan	220	200
	• Pipera	180	180
	• Alexandria	200	200
	• Obregia	66	66

* Capacitate exprimată în număr de vagoane V3A ; vehicule speciale pe șină incluse în valoarea totală

2.3. Cabine, tonete, centre de abonamente

	31 dec. 2014	31 dec. 2013	±
- Cabine cap linie	47	51	- 4
- Tonete cap linie	17	15	+ 2
- Centre de reîncărcare (centre vânzare titluri călătorie)	126	128	- 2
- Centre de emiter și reîncărcare (centre de abonamente)	98	98	

2.4. Alimentare cu energie electrică pentru tracțiune

	UM	31 dec.2014	31 dec. 2013
Nr. de posturi de distribuție a energiei electrice	buc.	38	38
Nr. de posturi de transformare a energiei electrice	buc.	79	79
Nr. stații electrice de tracțiune	buc.	38	38
Putere electrică instalată, din care :	Mw	140,2	140,2
- pentru tracțiune	Mw	137,2	137,2
- pentru iluminat și forță	Mw	3,0	3,0

2.5. Elementele rețelei de tramvaie și troleibuze

	UM	31 dec. 2014	31 dec. 2013	±
I. REȚEAUA DE TRAMVAIE				
A. Piese de cale existente (macazuri, încrucișări)	buc.	1.127	1.114	+ 13
• în rețeaua stradală din care :		644	631	+ 13
- schimbători etalon		392	386	+ 6
- încrucișări etalon		252	245	+ 7
• în depouri din care :		483	483	-
- schimbători etalon		455	455	-
- încrucișări etalon		28	28	-
B. Număr macazuri din care :	buc.	847	841	+ 6
• în linie curentă		392	386	+ 6
• în depouri		455	455	-
C. Izolatori de secțiune	buc.	546	544	+ 2
D. Lucrări efectuate la rețeaua de cale de rulare				
- Construcții linii	km c.s.			
- Modernizări și reparații linii	km c.s.	-	2,130	- 2,130
- Repuneri șină la cotă	m.l.	10.197	8.563	+ 1.634
- Înlocuiri șină	m.l.	3.355	5.298	- 1.943
- Reparate pavaje în zona liniilor	m.p.	2.041	2.201	- 160
- Înlocuiri dale sparte	buc.	412	348	+ 64
- Ridicat dale la cotă	buc.	589	271	+ 318
- Înlocuiri macazuri	buc.	4	9	- 5
- Înlocuiri părți componente	buc.	15	20	- 5
- Înlocuiri încrucișări	buc.	-	-	-
- Repuneri la cotă macazuri	buc.	23	27	- 4
- Repuneri la cotă încrucișări	buc.	9	9	-
- Rupturi la șină neremediate	buc.	-	-	-
II. REȚEAUA DE TROLEIBUZE				
A. Macazuri electrice	buc.	33	34	- 1
B. Macazuri mecanice	buc.	48	49	- 1
C. Izolatori de secțiune	buc.	347	347	-
III. STĂLPI DE SUSȚINERE A REȚELEI DE CONTACT				
Total, din care :	buc.	15.256	15.239	+ 17
- din beton	buc.	9.733	9.837	- 104
- metalici	buc.	5.523	5.402	+ 121

2.6. Gradul mediu de uzură a căii de rulare a tramvaielor și a rețelelor de alimentare cu energie electrică

(%)

Tip vehicul	Calea de rulare		Rețeaua de contact	
	Anul 2014	Anul 2013	Anul 2014	Anul 2013
Tramvaie	58,35	58,15	45,97	46,64
Troleibuze	-	-	71,19	71,63
Total	58,35	58,15	53,40	54,06

3. EXPLOATARE

3.1. Numărul liniilor de transport public (la 31 decembrie)

Tipul de vehicul	31 dec. 2014	31 dec. 2013	±
Tramvaie	24	23	+ 1
Troleibuze	15	17	- 2
Autobuze din care :	109	106	+ 3
Preorășenești	11	10	+ 1
Total	148	146	+ 2

3.2. Linii noi, modificate sau desființate

Nr. crt.	Linia	Tip vehicul	Explicație	Data
0	1	2	3	4
1.	N110	Autobuz	Modificare traseu prin Bd. Timișoara	10.01
2.	24	Tramvai	Revenire traseu pe Str. Buzesti si Str. Berzei ca urmare a finalizarii lucrarilor de modernizare.	13.01
3.	42	Tramvai	Revenire traseu pe Str. Buzesti ca urmare a finalizării lucrărilor de modernizare.	13.01
4.	44	Tramvai	Reînfiintare traseu „Cartier 16 Februarie” și „Vasile Pârvan”, ca urmare a finalizării lucrărilor de modernizare pe Str. Berzei.	13.01
5.	45	Tramvai	Revenire traseu pe Str. Buzești ca urmare a finalizării lucrărilor de modernizare.	13.01
6.	46	Tramvai	Revenire traseu la Gara de Nord ca urmare a finalizării lucrărilor de modernizare pe Str. Buzesti.	13.01
7.	133	Autobuz	Modificare traseu ca urmare a instituirii sensului unic pe Calea Grivitei	13.01
8.	178	Autobuz	Revenire traseu pe Bd Dinicu Golescu ca urmare a finalizării lucrărilor de modernizare Str. Berzei și punerea în funcțiune a semaforizării la intersecție cu Str. Stirbei Voda.	13.01
9.	126, 168, 226, 368	Autobuz	Revenire traseu pe Str. Buzesti ca urmare a finalizarii lucrarilor de modernizare.	13.01
10.	N117	Autobuz	Modificare traseu ca urmare a instituirii sensului unic pe Cal. Grivitei	13.01
11.	124	Autobuz	Modificare traseu la Romprim pentru o mai buna servire a publicului calator	25.02
12.	92	Troleibuz	Suspendare	10.04
13.	236	Autobuz	Modificare capat de linie la „Divertiland”	30.05
14.	N101, N103, N104, N106, N108, N109, N110, N113, N118, N122,	Autobuz	Optimizarea transportului public de noapte	21.06

	N125			
15.	40	Tramvai	Modificare traseu prin Bd. Ferdinand, Șos. Pantelimon	16.07
0	1	2	3	4
16.	56	Tramvai	Modificare traseu prin Bd. Ferdinand, Sos. Pantelimon	16.07
17.	656	Autobuz	Înființare traseu între „Bd. Basarabia” și „Foișorul de Foc”	16.07
18.	460	Autobuz	Desființare	01.08
19.	135	Autobuz	Modificare traseu pe Cal. Dorobanților ca urmare a instituirii sensului unic pe Str. Polona	12.09
20.	162	Autobuz	Modificare traseu pe Cartier Giulești Sârbi din cauza carosabilului grav deteriorat pe Drumul Săbăreni	13.09
21.	162, N101, N110, N125	Autobuz	Modificare traseu pentru o mai bună servire a publicului calator	20.09
22.	408	Autobuz	Înființare traseu între București și Domnești	27.10
23.	428	Autobuz	Înființare traseu între București și Tegheș	27.10
24.	135	Autobuz	Modificare traseu pe Str. Tunari pentru fluentizarea circulației	08.11
25.	73, 77	Troleibuz	Modificare traseu la rondul Nițu Vasile din cauza lucrărilor la metrou	08.11
26.	74	Troleibuz	Suspendare din cauza lucrărilor la metrou	08.11
27.	135	Autobuz	Modificare traseu pe Str. Tunari în vederea fluentizării circulației autobuzelor	08.11
28.	222	Autobuz	Înființare traseu între Cartier Latin și Ghencea	06.12
29.	223	Autobuz	Revenire pe traseul de bază din Șos. Mihai Bravu în Splaiul Unirii	16.12
30.	133	Autobuz	Revenire pe traseul de bază la terminalul Bd. Tineretului	19.12
31.	1, 10, 40, 56, 655	Tramvai	Revenire pe traseul de bază la Piața Hurmuzachi	20.12
32.	656	Autobuz	Desființare	20.12
33.	243	Autobuz	Înființare traseu între Cora Pantelimon și Lacul Tei	20.12
34.	246	Autobuz	Modificare traseu pe breteaua Complexului Comercial Titan	23.12

3.3. Structura rețelei de transport

(km.c.s.)

Tipuri de vehicul	31 dec. 2014	31 dec. 2013
I. TRAMVAIE		
din care:	329,7	321,0
- în rețea stradală	276	267,3
din care : - cu dale de beton	69,2	73,8
- linie tip CF	75,6	75,6
- șină cu canal	131,2	117,9
- în incinta depourilor	33,7	33,7
- echivalentul desfășurat al pieselor speciale din rețeaua de cale	20	20
II. TROLEIBUZE		
din care :	144,4	148,4
- în rețea stradală	133,5	137,4
- în incinta depourilor	11,0	11,0
III. AUTOBUZE	833,8	799,4

3.4. Lungimea traseelor de transport în comun

(km. c.d.)

Tipul de vehicul	31 dec. 2014	31 dec. 2013	±	% ±
Tramvaie	242	229	+ 13	+ 5,68
Troleibuze	130	140	- 10	- 7,14
Autobuze	1.204	1.079	+ 125	+ 11,58
Total	1.576	1.448	+ 128	+ 8,84

3.5. Lungimea medie a traseelor de transport în comun

(km. c.d.)

Tipul de vehicul	31 dec. 2014	31 dec. 2013	% ±
Tramvaie	10,08	9,96	+ 1,20
Troleibuze	8,67	8,24	+ 5,22
Autobuze	11,05	10,18	+ 8,55
Total	10,65	9,92	+ 7,36

3.6. Lungimea căilor dedicate transportului public

Tipul de vehicul	Anul 2014	Anul 2013	% față de lungime rețea
Tramvaie	44,065	44,065	31,82
Troleibuze	2,025	2,025	3,02
Autobuze	3,875*	2,375	0,94
Total	49,965	48,465	11,23

* Instituire culoare dedicate transportului public pe Splaiul Independenței și Calea Dorobanților

3.7. Stații de oprire


(număr)

	31 decembrie 2014
În București	2.185
- tramvaie	599 *
- troleibuze	57
- autobuze	1.306
- comune (autobuze + troleibuze)	223
În Ilfov	211
TOTAL	2.396
Interstația medie (km)	
- tramvaie	0,464
- troleibuze	0,798
- autobuze din care :	0,588
- în București	0,482
- în Ilfov	0,716

* Din cele 599 stații de tramvaie, 468 sunt dotate cu peroane (78,13%), din care : - 330 au borne luminoase (70,51%);
- 355 au rampe de urcare/coborâre (75,85%);
- 284 sunt prevăzute cu garduri de protecție (60,68%).

3.8. Structura parcului circulant mediu pe tipuri de vehicule și mărci (nr. veh. / zi)

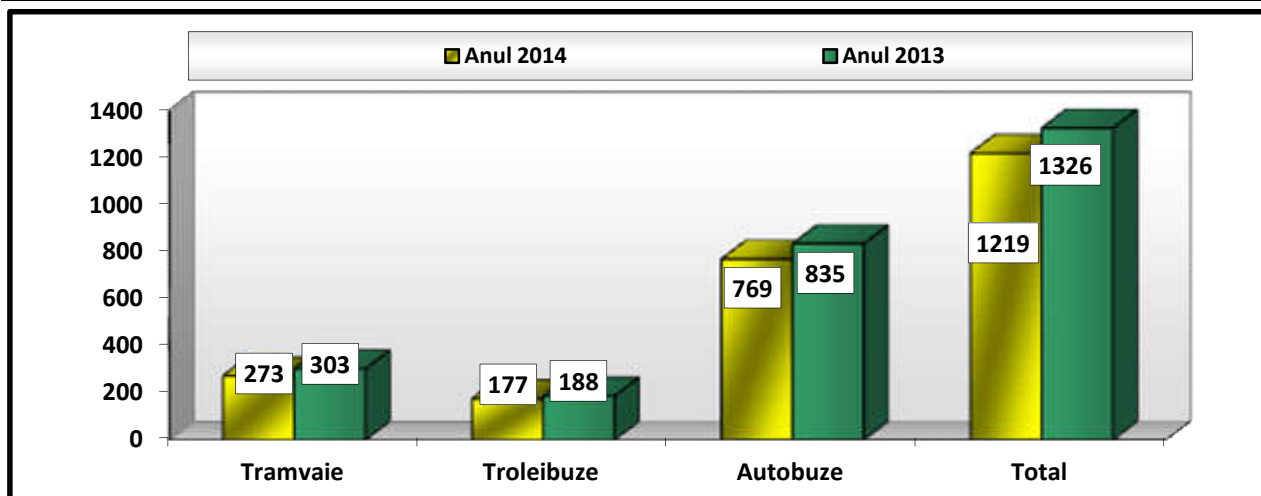
Tipul de vehicul	Anul 2014	Anul 2013	±
I. TRAMVAIE			
a) Vagoane motor			
V3A CH+PPC	28	27	+ 1
V3A M	172	188	- 16
T4R	34	43	- 9
V2ST			
V2AT	3	4	- 1
BUCUR LF	5	4	+ 1
Total vagoane motor	243	267	- 24
b) Remorci			
RATHGEBER	0	0	
Total remorci	0	0	
II. TROLEIBUZE			
ASTRA IRISBUS	64	68	- 4
ASTRA 415 T	92	94	- 2
ROCAR 412 EA			
ROCAR 812 EA			
TOTAL	154	163	- 9
III. AUTOBUZE			
IKARUS 260			
DAF SB 220	0	0	-
ROCAR U 412	0	0	-
IVECO FIAT			
MERCEDES EURO 3	338	355	- 17
MERCEDES EURO 4	328	365	- 37
VOLVO	0	0	0
TOTAL	667	720	- 53
TOTAL RATB	1.064	1.150	- 86



3.9. Parc circulant mediu zi de lucru

(nr. veh. / zi lucru)

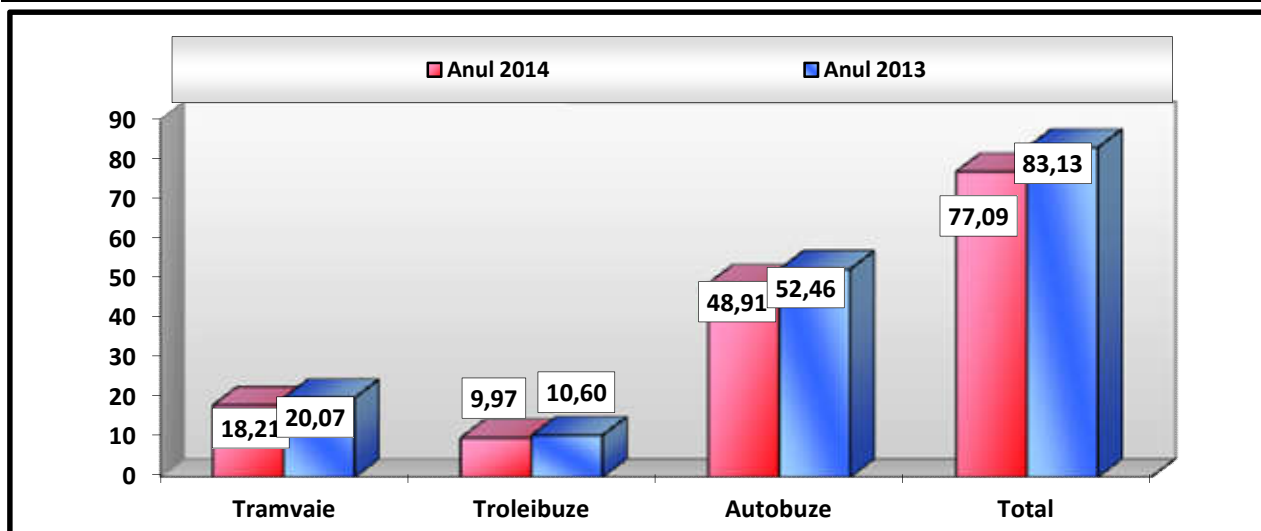
Tipul de vehicul	Anul 2014	Anul 2013	±	% ±
Tramvaie (motor)	273	303	- 30	- 9,90
Troleibuze	177	188	- 11	- 5,88
Autobuze	769	835	- 66	- 7,90
Total	1.219	1.326	- 107	- 8,07



3.10. Rulaj

(mil. km.)

Tipul de vehicul	Anul 2014	Anul 2013	% ±
Tramvaie (motor)	18,21	20,07	- 9,27
Troleibuze	9,97	10,60	- 5,94
Autobuze	48,91	52,46	- 6,77
Total	77,09	83,13	- 7,27



3.11. Parcursul mediu realizat zilnic de un vehicul (PMZ)

(km. veh. / zi)

Tipul de vehicul	Anul 2014	Anul 2013	% ±
Tramvaie (motor)	204,99	206,09	- 0,53
Troleibuze	177,34	178,55	- 0,68
Autobuze	200,93	199,53	+ 0,70
Parcurs mediu realizat	198,45	198,09	+ 0,18

3.12. Durata medie de exploatare / vehicul (DME)

(ore / zi)

Tipul de vehicul	Anul 2014	Anul 2013	% ±
Tramvaie	15,1	14,7	+ 2,72
Troleibuze	16,0	15,8	+ 1,27
Autobuze	14,7	14,6	+ 0,68
Total	15,0	14,8	+ 1,35

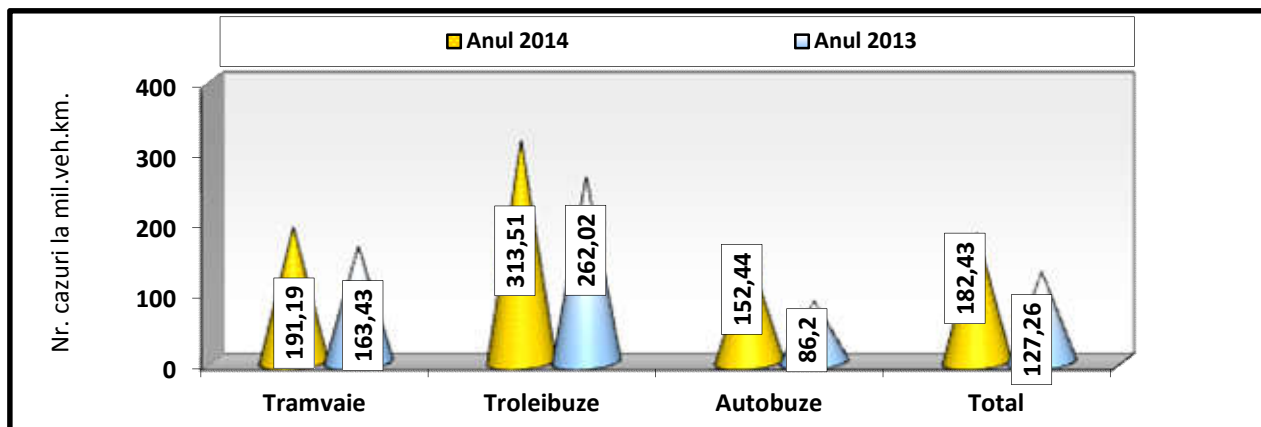
3.13. Viteza medie de exploatare (VME)

(km. / h)

Tipul de vehicul	Anul 2014	Anul 2013	% ±
Tramvaie	13,0	13,0	-
Troleibuze	11,1	11,3	- 1,77
Autobuze	13,6	13,7	- 0,73
Total	13,0	13,2	- 1,52

3.14. Defecte tehnice ale parcului circulant de vehicule

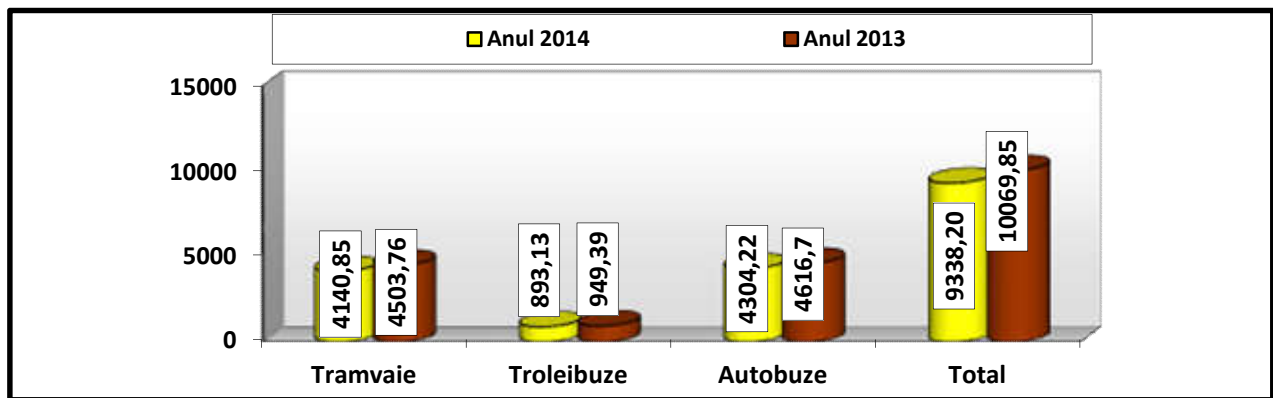
Tipul de vehicul	Număr cazuri			Cazuri la 10 ⁶ veh.km.		
	Anul 2014	Anul 2013	% ±	Anul 2014	Anul 2013	% ±
Tramvaie	3.482	3.280	+ 6,16	191,19	163,43	+ 16,99
Troleibuze	3.127	2.779	+ 12,52	313,51	262,02	+ 19,65
Autobuze	7.456	4.526	+ 64,74	152,44	86,20	+ 76,85
TOTAL	14.065	10.585	+ 32,88	182,43	127,26	+ 43,35



3.15. Oferta de transport - loc. km. la 6,5 căl. / m²

(milioane)

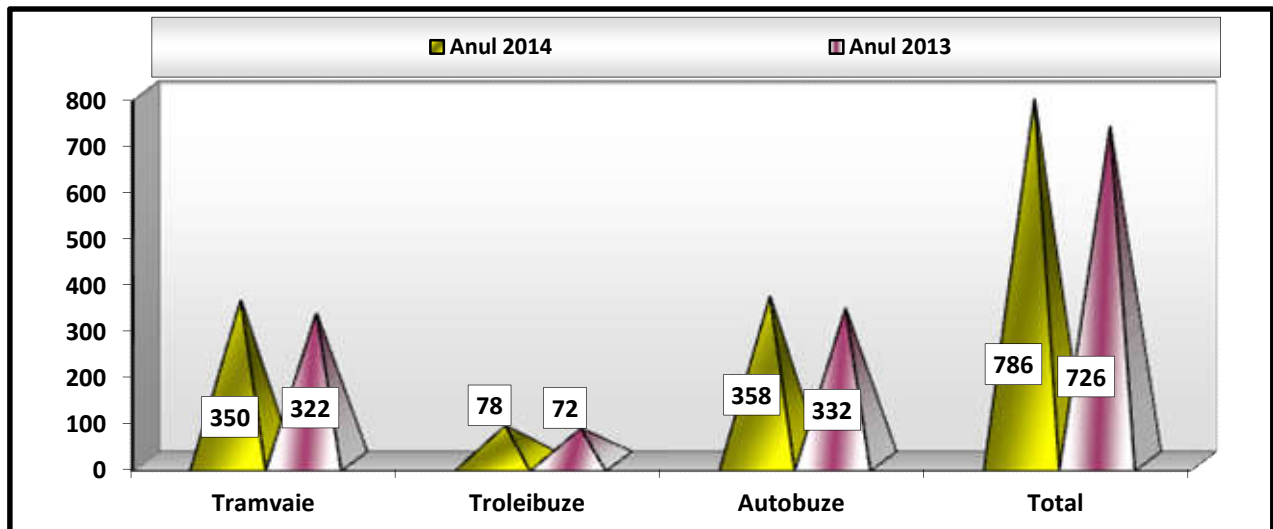
Tipul de vehicul	Anul 2014	Anul 2013	% ±
Tramvaie	4.140,85	4.503,76	- 8,06
Troleibuze	893,13	949,39	- 5,93
Autobuze	4.304,22	4.616,70	- 6,77
Total	9.338,20	10.069,85	- 7,27



3.16. Călătorii (preliminat)

(milioane)

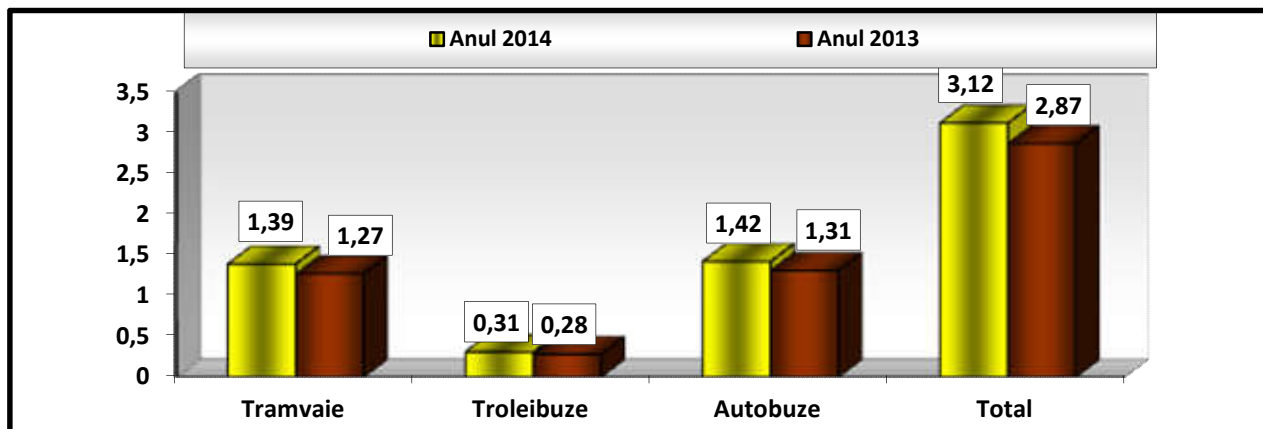
Tipul de vehicul	Anul 2014		Anul 2013		±	% ±
		%		%		
Tramvaie	350	44,53	322	44,35	+ 28	+ 8,70
Troleibuze	78	9,92	72	9,92	+ 6	+ 8,33
Autobuze	358	45,55	332	45,73	+ 26	+ 7,83
Total	786	100	726	100	+ 60	+ 8,26



3.17. Călătorii - zi lucru

(milioane)

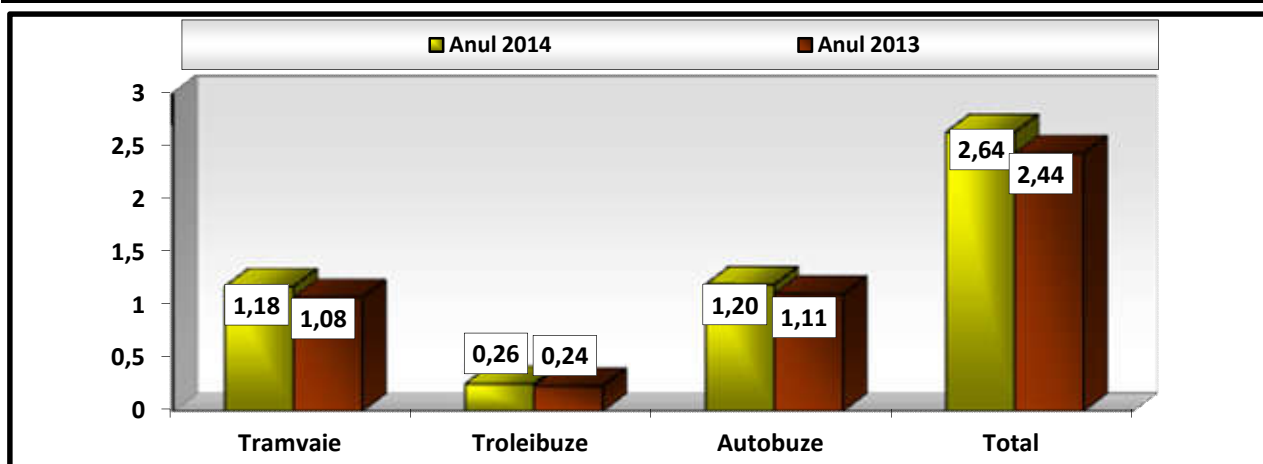
Tipul de vehicul	Anul 2014		Anul 2013		±	% ±
		%		%		
Tramvaie	1,39	44,55	1,27	44,35	+ 0,12	+ 9,45
Troleibuze	0,31	9,94	0,28	9,92	+ 0,03	+10,71
Autobuze	1,42	45,51	1,31	45,73	+ 0,11	+ 8,40
Total	3,12	100	2,87	100	+ 0,25	+ 8,71



3.18. Număr mediu zilnic de călătorii

(milioane)

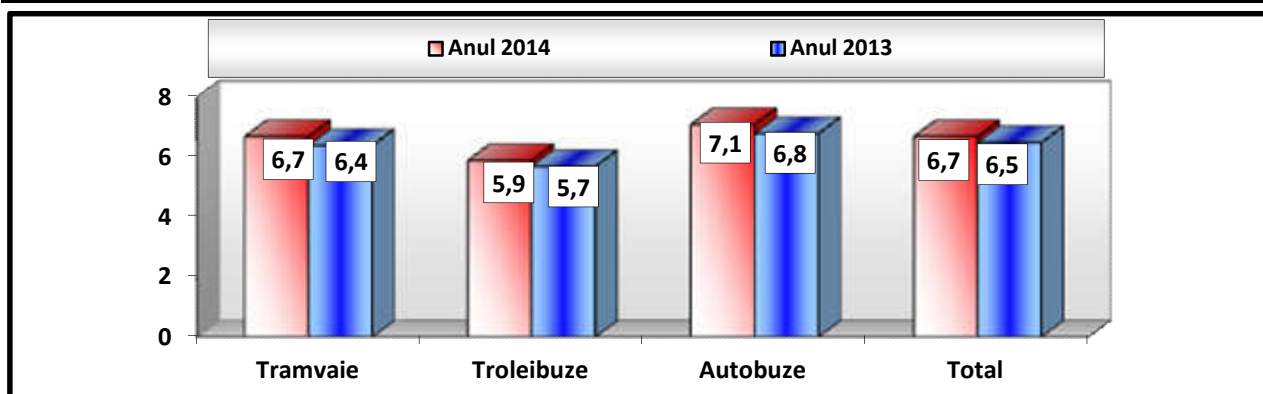
Tipul de vehicul	Anul 2014	Anul 2013	% ±
Tramvaie	1,18	1,08	+ 9,26
Troleibuze	0,26	0,24	+ 8,33
Autobuze	1,20	1,11	+ 8,11
Total	2,64	2,44	+ 8,20



3.19. Gradul mediu de aglomerare

(căl. / mp. podea)

Tipul de vehicul	Anul 2014	Anul 2013	% ±
Tramvaie	6,7	6,4	+ 4,69
Troleibuze	5,9	5,7	+ 3,51
Autobuze	7,1	6,8	+ 4,41
Total	6,7	6,5	+ 3,08



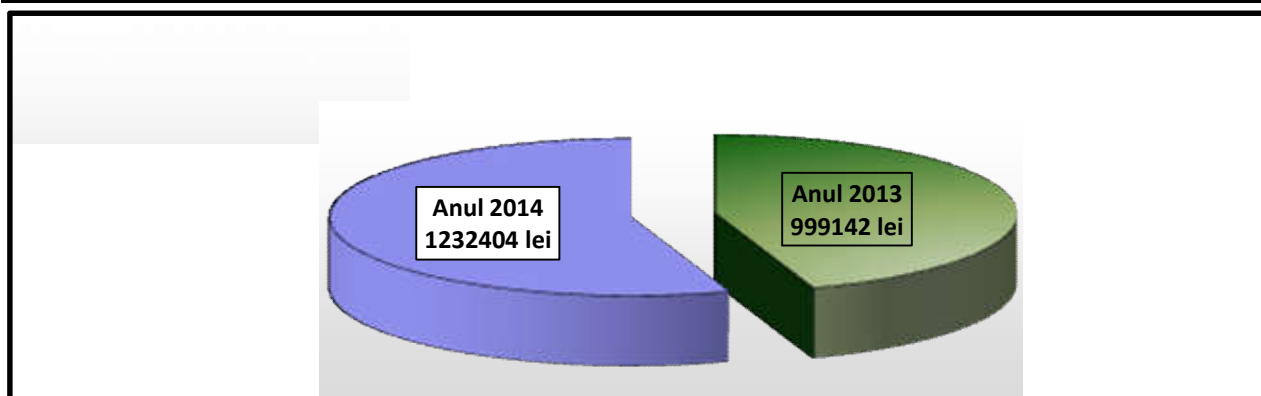
3.20. Valoarea pagubelor produse de terți asupra instalațiilor fixe și a vehiculelor RATB

31.12.2014 – 1 EURO = 4,48 lei

31.12.2013 – 1 EURO = 4,48 lei

(lei / EURO)

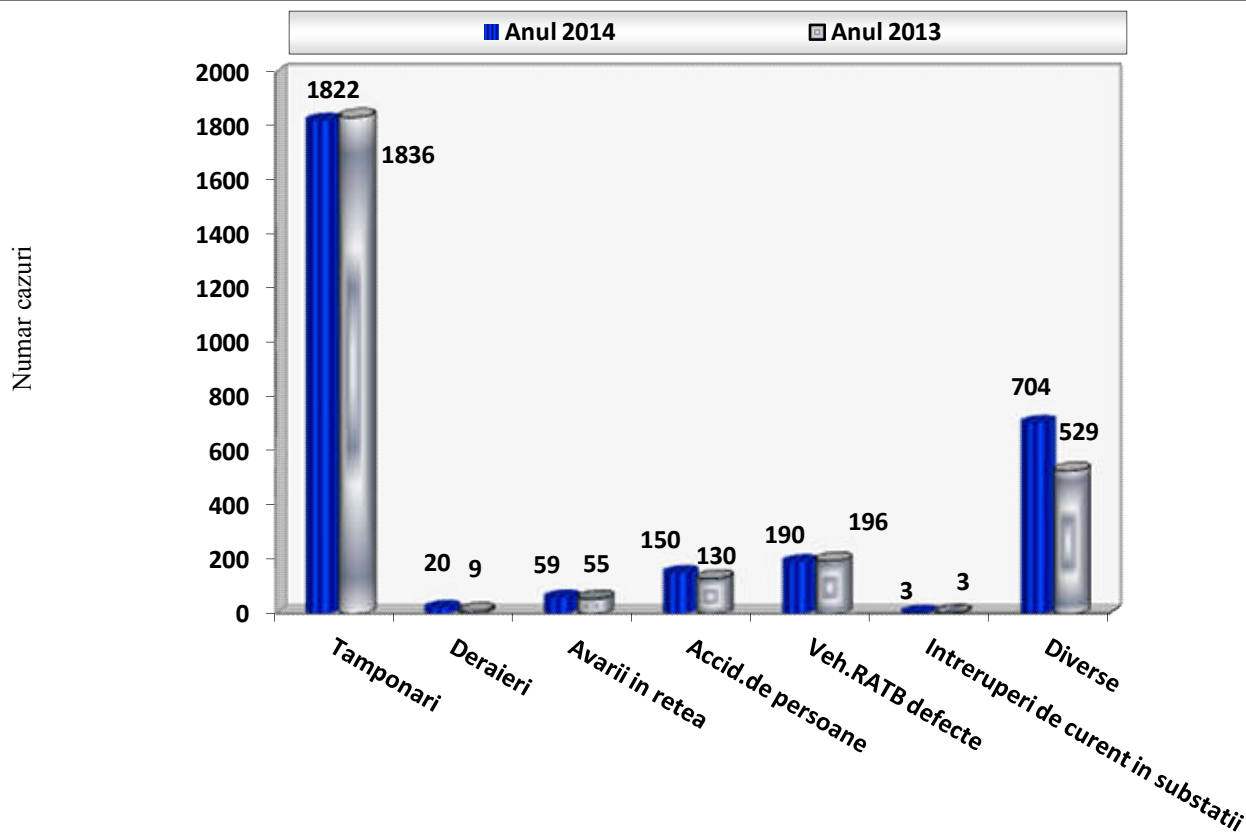
Unitatea	Anul 2014	Anul 2013
Depouri	164.881 / 36.804	94.938 / 21.192
Autobaze	938.095 / 209.396	740.616 / 165.316
Direcția de Întreținere, Sisteme Energetice și Cale de Rulare	107.027 / 23.890	132.743 / 29.630
Serviciul Dispecerizarea Circulației	3.119 / 696	11.319 / 2.526
Direcția Achiziții și Marketing	19.282 / 4.304	19.526 / 4.358
TOTAL	1.232.404 / 275.090	999.142 / 223.023



4. EVENIMENTE DE CIRCULAȚIE

4.1. Structura evenimentelor de circulație

Categoria evenimentelor	Număr cazuri		% ±	Nr. cazuri la 10 ⁶ km.		% ±	Timp imobilizare (ore*veh.blocate)		% ±
	Anul 2014	Anul 2013		Anul 2014	Anul 2013		Anul 2014	Anul 2013	
Tamponări	1.822	1.836	- 0,76	23,63	22,07	+ 7,07	83	118	- 29,66
Deraieri	20	9	+ 122,22	1,20	0,45	+ 166,67	798	137	+ 482,48
Avarii în rețeaua de contact	59	55	+ 7,27	2,09	1,79	+16,76	1.655	1.079	+ 53,38
Accidente de persoane	150	130	+ 15,38	1,95	1,56	+ 25,00	549	845	- 35,03
Vehicule R.A.T.B. rămase defecte pe linie	190	196	- 3,06	2,46	2,36	+ 4,24	481	437	+ 10,07
Înteruperi de curent în substații de tensiune	3	3	-	0,11	0,10	+ 10,00	191	59	+ 223,73
Diverse	704	529	+ 33,08	9,13	6,36	+ 43,55	5.231	6.913	- 24,33
Total	2.948	2.758	+ 6,89	38,24	33,16	+ 15,32	8.988	9.589	- 6,27



5. COMERCIAL

5.1. Oferta tarifară pentru titlurile de călătorie pe liniile urbane

I. OFERTA R.A.T.B.	Tarif integral	Tarif redus 50% *
A) ABONAMENTE LUNARE NOMINALE		
1. Abonament lunar valabil pe UNA LINIE URBANA	30,00 lei	15,00 lei
2. Abonament lunar valabil pe DOUA LINII URBANE	35,00 lei	17,50 lei
3. Abonament lunar valabil pe TOATE LINIILE URBANE	50,00 lei	25,00 lei
B) ABONAMENTE LUNARE NENOMINALE		
1. Abonament lunar valabil pe UNA LINIE URBANA	40,00 lei	-
2. Abonament lunar valabil pe DOUA LINII URBANE	50,00 lei	-
3. Abonament lunar valabil pe TOATE LINIILE URBANE	80,00 LEI	-
C) ABONAMENTE FRACTIONATE		
1. Abonament valabil 1 zi pe toate liniile urbane	8,00 lei	-
2. Abonament valabil 7 zile pe toate liniile urbane	17,00 lei	-
3. Abonament valabil 15 zile, pe toate liniile urbane	25,00 lei	-
D) EXPRES 780; 783		
1. Abonament lunar	80,00 lei	-
2. 10 calatorii	27,00 lei	-
3. 2 calatorii	7,00 lei	-
II. OFERTA R.A.T.B. + METROREX		
1. Unul din tipurile de abonamente R.A.T.B. de la pct. A, B, C, D împreună cu Abonament săptămânal, lunar METROREX – (62 călătorii sau călătorii nelimitate)		
2. PORTOFEL ELECTRONIC *		

* poate fi folosit pentru plata călătoriilor efectuate la R.A.T.B. și METROREX

- * la emiterea cardului Activ nominal, suma minimă ce poate fi încarcată este de 3,00 lei, iar cea maximă 50 lei (în paralel cu un produs tarifar tip abonament RATB / METROREX)
- * la emiterea cardului Activ nominal suma minimă ce poate fi încarcată (fără adăugarea unui tip de abonament) este de 15 lei, iar cea maximă 50 lei
- * la emiterea cardului Activ nenominal suma minimă ce poate fi încarcată (fără adăugarea unui tip de abonament) este de 2,60 lei, iar cea maximă 50 lei.

III. CĂLĂTORII

1. Una călătorie urbană se recomandă (card Activ – opțiunea PORTOFEL ELECTRONIC sau card Multiplu – se încarcă minim 2 călătorii)	1,30 lei	
IV. LINIA TURISTICĂ – legitimație turist 1 zi (valabilitate 24 h. de la prima validare)	25 lei/adult 10 lei/copil 7-14 ani	
V. SUPRATAXA pentru persoanele care călătoresc fără titlu de călătorie valabil este de 50 lei/caz.		
SUPRATAXA pentru persoanele care călătoresc fără titlu de călătorie valabil este de 50 lei / caz		

NOTĂ:

Cardul Activ nominal la prima emitere este gratuit (la a doua emitere se achită 4,70 lei - contravaloarea suportului și personalizarea acestuia).

La emiterea cardului Activ nenominal se achită contravaloarea suportului în valoare de 3,70 lei.

La procurarea cardului Multiplu se achită contravaloarea suportului de 1,60 lei.

Cardul nenominal și cel Multiplu sunt transmisibile. Cardul Multiplu nu este reîncărcabil.

5.2. Oferta tarifară pentru titlurile de călătorie pe liniile preorășenești

OFERTA R.A.T.B.	Tarif integral	Tarif redus 50% *
O călătorie preorășenească	1,50 lei	-
Abonament lunar valabil pe una linie preorășenească	35,00 lei	17,50 lei
Abonament lunar valabil pe două linii (una linie preorășenească + una linie urbană)	95,00 lei	47,50 lei
Abonament lunar valabil pe liniile preorășenești și pe toate liniile urbane	125,00 lei	62,50 lei

* **Categoriile de persoane care beneficiază de reduceri cu 50% pentru abonamentele lunare**, conform H.G. nr. 309 / 1996 și a Normelor aprobate prin Ordinul Ministerului Educației, Cercetării, Tineretului și Sportului nr. 4.055 / 1996, H.C.L.M.B. nr. 54 / 1994, H.G. nr. 1.364 / 04.10.2006, Legea nr. 282 / 2005, H.C.G.M.B. nr. 129 / 1996 :

- elevii și studenții români din învățământul de stat, cursuri de zi, care studiază la instituțiile de învățământ cu sediul în București ;
- pensionarii cu domiciliul în provincie ;
- donatorii de sânge.

Categoriile de persoane care beneficiază de gratuitate, conform Legilor nr. 189 / 2000, 118 / 1990, 341 / 2006, O.U.G. nr. 71 / 2008, H.C.G.M.B. nr. 139 / 2006, Legea 448 / 2006 și Ordinul 62 / 2007:

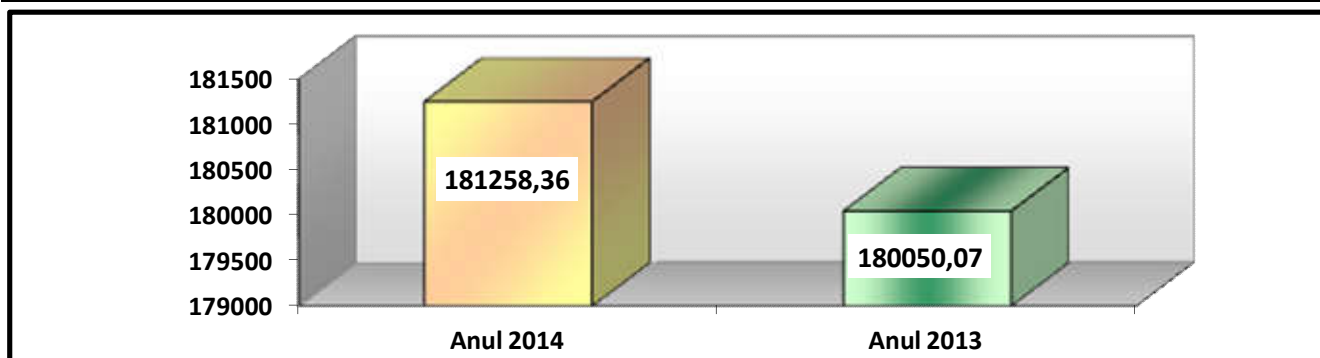
- copii cu vârsta sub 7 ani ;
- veteranii de război ;
- eroii și urmașii celor răniți sau decedați în Revoluția din Decembrie 1989 ;
- persoanele persecutate din motive politice, dislocați, deportați ;
- foștii deținuți politici ;
- persoanele cu handicap grav sau accentuat și asistenții acestora ;
- toate categoriile de pensionari cu domiciliul stabil în București.

În conformitate cu prevederile H.C.G.M.B. nr. 139 / 2006, **gratuitățile acordate diferitelor categorii de călători nu sunt valabile și pe liniile EXPRES de autobuze 780 și 783.**

5.3. Încasări din vânzarea titlurilor de călătorie și servicii

(mii lei / mii EURO)

Titlul de călătorie și servicii		Anul 2014	Anul 2013
Abonamente (inclusiv expres)		106.900,92 / 23.861,81	106.555,29 / 23.784,66
Portofel electronic		66.895,63 / 14.932,06	66.323,24 / 14.804,29
Călătorii electronice	Expres	1.834,95 / 409,59	1.483,86 / 331,22
	Urban	1.893,71 / 422,70	1.381,86 / 308,45
	Preorășenești	4,03 / 0,90	3,91 / 0,87
Pachete electronice - preîncărcate	Expres	31,37 / 7,00	14,22 / 3,17
	Urban	18,04 / 4,02	42,03 / 9,38
	Preorășenești	-	-
Titluri linia turistică	Adult	1.007,35 / 224,85	1.018,53 / 227,35
	Copil	39,37 / 8,79	39,45 / 8,81
Titluri unice			
	RATB	8,00 / 1,79	58,58 / 13,08
BCR+BRD		72,54 / 16,19	171,16 / 38,21
Personalizari		56,34 / 12,58	54,84 / 12,24
Altele (copii doc, set vederi, dif.tarif)		5,78 / 1,29	10,71 / 2,39
Contravaloare carduri		2.490,34 / 555,88	2.892,39 / 645,62
TOTAL		181.258,36 / 40.459,46	180.050,07 / 40.189,75



6. BUGETUL DE VENITURI SI CHELTUIELI

6.1. Bugetul de venituri și cheltuieli (preliminat)

31.12.2014 - 1 EURO = 4,48 lei

31.12.2013 - 1 EURO = 4,48 lei

(mii lei / mii EURO)

	Anul 2014			Anul 2013		
	VENITURI inclusiv subvenția	CHELTUIELI	REZULTATE	VENITURI inclusiv subvenția	CHELTUIELI	REZULTATE
I. Activitatea de Transport urban de persoane	907.503 / 202.568	860.598 / 192.098	46.905 / 10.470	867.038 / 193.535	914.074 / 204.034	- 47.036 / -10.499
din care:						
Depouri	478.285 / 106.760	416.713 / 93.016	61.572 / 13.744	464.320 / 103.643	462.126 / 103.153	2.194 / 490

Autobaze	429.218 / 95.808	443.885 / 99.081	-14.667 / -3.274	402.718 / 89.892	451.948 / 100.881	- 49.230 / - 10.989
II. Producția industrială	6.999 / 1.562	6.934 / 1.548	65 / 15	4.205 / 939	4.139 / 924	66 / 15
Total	914.502 / 204.130	867.532 / 193.646	46.970 / 10.484	871.243 / 194.474	918.213 / 204.958	- 46.970/ - 10.484

6.2 Subvenție (preliminat)

(mii lei / mii EURO)

	Anul 2014	% subv. / venituri	% subv. / costuri	Anul 2013	% subv. / venituri	% subv. / costuri
Venituri transport urban	907.503 / 202.568	61,41		867.038 / 193.535	53,56	
Costuri transport urban	860.598 / 192.098		64,75	914.074 / 204.034		50,81
Subvenție programată	557.267 / 124.390			464.408 / 103.663		
Subvenție primită	533.965 / 119.189			464.408 / 103.663		

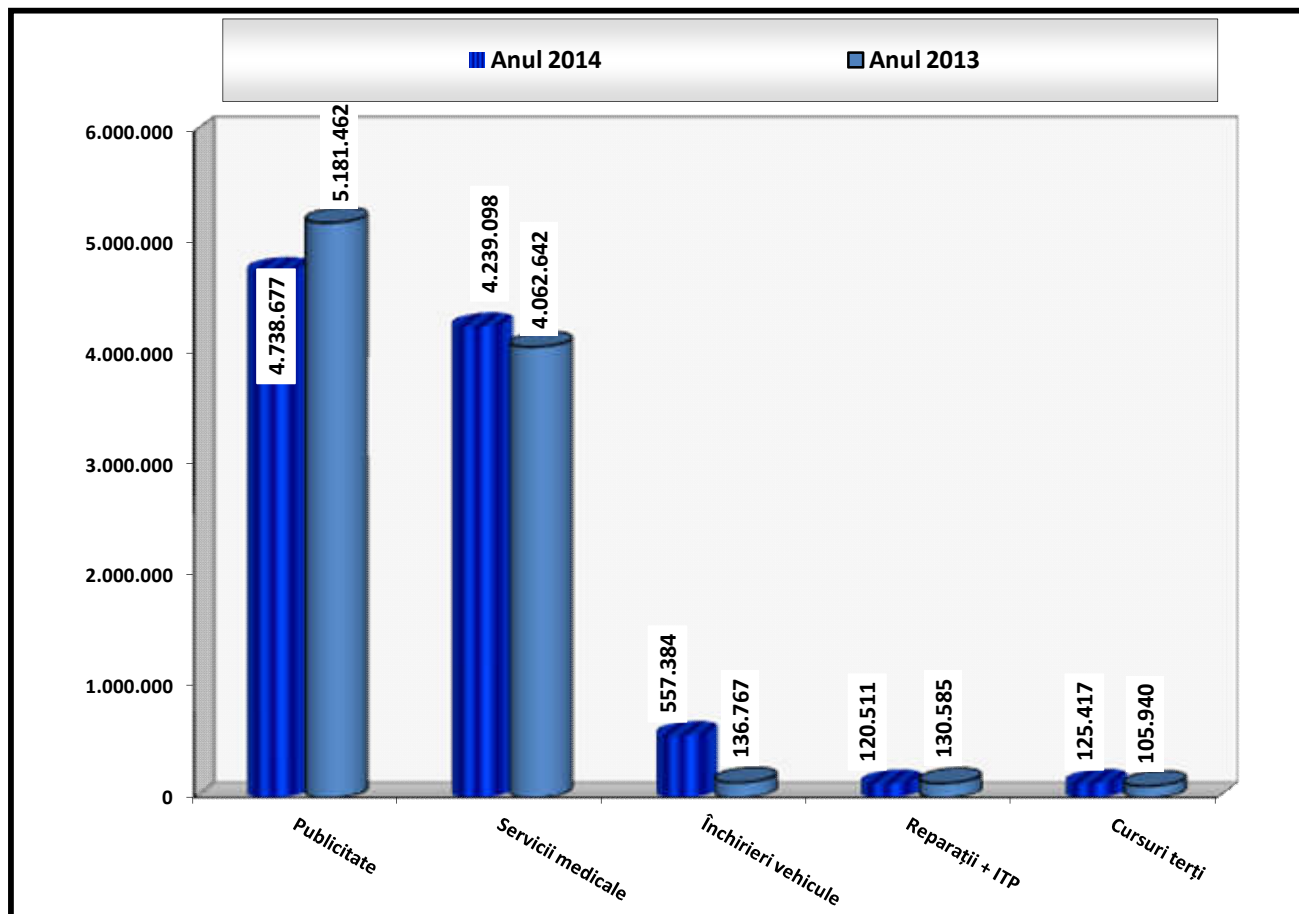
6.3. Venituri din activități conexe - Surse proprii

(lei)

Activități conexe	Anul 2014	Anul 2013	± %
Publicitate*	4.738.677	5.181.462	- 8,55
Servicii medicale prestate către terți	4.239.098	4.084.580	+ 3,78
Închirieri vehicule	557.384	136.767	+ 307,54
Reparații autovehicule + ITP-uri clienți externi	120.511	130.585	- 7,71
Cursuri obținere "Permis de conducere" **	111.997	94.410	+ 18,63
Cursuri obținere "Certificat Calificare Profesională Continuă" **	13.420	11.530	+ 16,39

* Reclame pe vehicule și stâlpi de susținere rețeaua energetică

** Cursuri efectuate de clienți externi în cadrul "Centrului de Pregătire și Perfecționare a Personalului din Transporturile Rutiere RATB, respectiv Școlii de conducători auto RATB"



6.4. Investiții

31.12.2014 – 1 EURO = 4,48 lei

31.12.2013 – 1 EURO = 4,48 lei

(lei / EURO)

	Anul 2014	Anul 2013
Total, din care :	8.089.029,22 / 1.805.586,88	4.172.807,38 / 941.942,97
- C + M	0	0
- Utilaje	920.244,51 / 205.411,72	211.525,58 / 47.748,53
- Alte dotări	413.100,71 / 92.209,98	633.035,17 / 141.302,49
- Alte cheltuieli	0	0
- Mijloace de transport	6.755.684,00 / 1.507.965,18	3.328.246,63 / 742.912,19

Toate valorile conțin TVA

7. PERSONAL

7.1. Efectivul și fluctuația personalului

(număr)

	31 dec. 2014	31 dec. 2013	±
Total salariați	10.597	11.065	- 468
Angajări	17	449	- 432
Desfaceri contracte de muncă	485	424	+ 61

7.2. Structura personalului

Categoria	Existent 01.01.2015	Existent 31.12.2014	±
Total personal, din care :	10.592	10.597	- 5
- TESA	1.043	1.043	
- Maistri	156	156	
- Personal medical	100	100	
- Muncitori, din care :	9293	9.298	- 5
- conducători autobuze	2.450	2.451	- 1
- conducători troleibuze	596	596	
- conducători tramvaie	900	901	- 1
- Rest personal	5.347	5.350	- 3

8. SCRISORI ȘI AUDIENȚE

(număr)

Categoria	Anul 2014	Anul 2013
Reclamații, sugestii, solicitări date (prin intermediul site-ului, telefonic, scrisori, fax)	10.551	10.316
Apeluri primite la nr. tel. 9391 – Informații RATB	47.195	30.672
Audiențe	108	221